

ព្រះរាជាណាចក្រកម្ពុជា
KINGDOM OF CAMBODIA
ជាតិ សាសនា ព្រះមហាក្សត្រ
NATION RELIGION KING



ធនាគារជាតិនៃកម្ពុជា
NATIONAL BANK OF CAMBODIA

ព័ត៌មានស្ថិតិសេដ្ឋកិច្ច និងរូបិយវត្ថុ
ECONOMIC AND MONETARY STATISTICS

លេខ ២៧៧ – ឆ្នាំទី២៤
ខែវិច្ឆិកា ឆ្នាំ២០១៦
SERIES No. 277 – 24th YEAR
NOVEMBER 2016

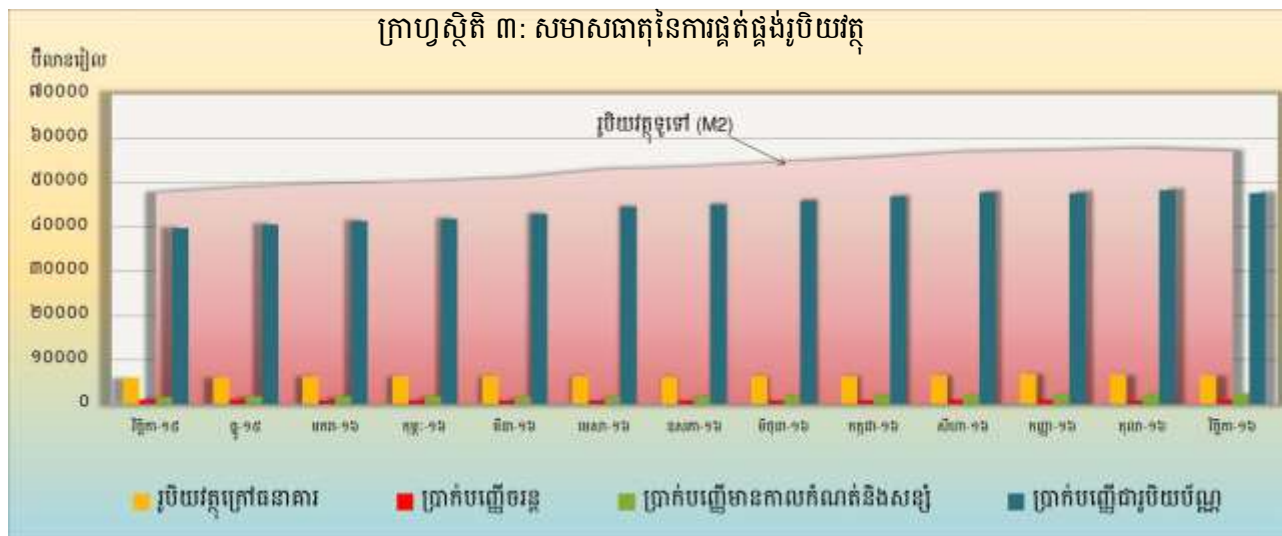
មាតិកា



- សេចក្តីផ្តើម..... ១
- សន្ទស្សន៍ថ្លៃទំនិញប្រើប្រាស់..... ១
- អត្រាប្តូរប្រាក់..... ១
- ការផ្គត់ផ្គង់រូបិយវត្ថុ..... ២
- ទ្រព្យសកម្មក្នុងស្រុកសុទ្ធនៃវិស័យធនាគារ..... ២
- ទ្រព្យសកម្មបរទេសសុទ្ធនៃវិស័យធនាគារ..... ៣
- ប្រតិបត្តិការរបស់ធនាគារទទួលប្រាក់បញ្ញើ..... ៣
- អត្រាការប្រាក់លើប្រាក់កម្ចី និងប្រាក់បញ្ញើរបស់ធនាគារទទួលប្រាក់បញ្ញើ..... ៣
- ការមកដល់នៃភ្ញៀវបរទេស..... ៤
- ពាណិជ្ជកម្មទំនិញអន្តរជាតិ..... ៥
- តារាង១ : សន្ទស្សន៍ថ្លៃទំនិញប្រើប្រាស់ និងអត្រាអតិផរណា..... ៦
- តារាង២ : មុខទំនិញឡើងថ្លៃ ក្នុងខែវិច្ឆិកា ឆ្នាំ២០១៦..... ៧
- ក្រាហ្វស្ថិតិ១ : សន្ទស្សន៍ថ្លៃទំនិញប្រើប្រាស់..... ៨
- ក្រាហ្វស្ថិតិ២ : សមាមាត្រមេគុណនៃសន្ទស្សន៍ថ្លៃក្នុងកន្រ្តកទំនិញប្រើប្រាស់..... ៨
- តារាង ៣ : ផលិតផលក្នុងស្រុកសរុប (ផសស)..... ៩
- ក្រាហ្វស្ថិតិ ៣ : ផលិតផលក្នុងស្រុកសរុបតាមសកម្មភាពសេដ្ឋកិច្ច (គិតតាមថ្លៃថេរ ឆ្នាំ២០០០)..... ៩
- ក្រាហ្វស្ថិតិ ៤ : ផលិតផលក្នុងស្រុកសរុបតាមសកម្មភាពសេដ្ឋកិច្ច (គិតតាមថ្លៃបច្ចុប្បន្ន)..... ៩
- តារាង ៤ : គម្រោងវិនិយោគដែលបានអនុម័តតាមវិស័យ..... ១០
- ក្រាហ្វស្ថិតិ ៥ : ការវិនិយោគជាអចលនទ្រព្យតាមវិស័យ..... ១០
- ក្រាហ្វស្ថិតិ ៦ : ចំនួនគម្រោងវិនិយោគតាមវិស័យ..... ១០
- តារាង ៥ : គម្រោងវិនិយោគដែលបានអនុម័តតាមបណ្តាប្រទេសចម្បងៗ..... ១១
- តារាង៦ : អត្រាប្តូរប្រាក់ប្រចាំថ្ងៃ ក្នុងខែវិច្ឆិកា ឆ្នាំ២០១៦..... ១២
- តារាង៧ : អត្រាប្តូរប្រាក់ប្រចាំខែ (អត្រាចុងគ្រា រៀល/១ដុល្លារអាមេរិក)..... ១៣
- ក្រាហ្វស្ថិតិ ៧ : និន្នាការអត្រាប្តូរប្រាក់ប្រចាំខែ..... ១៣
- តារាង ៨ : តម្លៃប្រាក់រៀលធៀបជាមួយនឹងរូបិយប័ណ្ណផ្សេងៗ (អត្រាទិញផ្លូវការចុងខែ)..... ១៤
- តារាង៩ : អត្រាការប្រាក់លើប្រាក់បញ្ញើនិងប្រាក់កម្ចីរបស់ធនាគារ..... ១៥
- តារាង១០ : ស្ថានភាពរូបិយវត្ថុ..... ១៦
- តារាង ១១ : ស្ថានភាពរូបិយវត្ថុ (បម្រែបម្រួលប្រចាំខែ)..... ១៧
- ក្រាហ្វស្ថិតិ ៨ : ស្ថានភាពរូបិយវត្ថុ..... ១៨
- ក្រាហ្វស្ថិតិ ៩ : សមាសភាគនៃការផ្គត់ផ្គង់រូបិយវត្ថុ..... ១៨
- តារាង ១២ : តារាងតុល្យការនៃបណ្តាធនាគារទទួលប្រាក់បញ្ញើ..... ១៩
- តារាង ១៣ : តារាងតុល្យការធនាគារជាតិនៃកម្ពុជា..... ២០
- តារាង ១៤ : ឥណទានផ្តល់ដោយធនាគារទទួលប្រាក់បញ្ញើតាមប្រភេទជំនួញ..... ២១
- ក្រាហ្វស្ថិតិ ១០ : ឥណទានផ្តល់ដោយធនាគារទទួលប្រាក់បញ្ញើតាមប្រភេទជំនួញ ក្នុងខែវិច្ឆិកា ឆ្នាំ២០១៦ (%នៃឥណទានសរុប)..... ២១
- តារាង១៥ : បម្រែបម្រួលប្រចាំខែនៃឥណទានផ្តល់ដោយធនាគារទទួលប្រាក់បញ្ញើតាមប្រភេទជំនួញ..... ២២
- តារាង ១៦ : ប្រាក់បញ្ញើនៅធនាគារទទួលប្រាក់បញ្ញើ..... ២៣
- ក្រាហ្វស្ថិតិ ១១ : ប្រាក់បញ្ញើចំណាត់ថ្នាក់តាមប្រភេទរូបិយវត្ថុ ក្នុងខែវិច្ឆិកា ឆ្នាំ២០១៦ (%នៃប្រាក់បញ្ញើសរុប)..... ២៣
- តារាង ១៧ : បម្រែបម្រួលប្រចាំខែនៃប្រតិបត្តិការទទួលប្រាក់បញ្ញើរបស់ធនាគារទទួលប្រាក់បញ្ញើ..... ២៤
- ក្រាហ្វស្ថិតិ ១២ : ប្រាក់បញ្ញើជារៀលចំណាត់ថ្នាក់តាមប្រភេទ ក្នុងខែវិច្ឆិកា ឆ្នាំ២០១៦ (%នៃប្រាក់បញ្ញើសរុប)..... ២៥
- ក្រាហ្វស្ថិតិ ១៣ : ប្រាក់បញ្ញើជារូបិយប័ណ្ណចំណាត់ថ្នាក់តាមប្រភេទ ក្នុងខែវិច្ឆិកា ឆ្នាំ២០១៦ (%នៃប្រាក់បញ្ញើជារូបិយប័ណ្ណសរុប)..... ២៥
- តារាង ១៨ : សកម្មភាពផ្តល់ឥណទានរបស់គ្រឹះស្ថានមីក្រូហិរញ្ញវត្ថុ និងអង្គការមិនមែនរដ្ឋាភិបាល..... ២៦
- តារាង ១៩ : ការដាត់ទាត់មូលប្បទានបត្រជាប្រាក់រៀលតាមរយៈសភាដាត់ទាត់..... ២៧
- តារាង ២០ : ការដាត់ទាត់មូលប្បទានបត្រជាប្រាក់ដុល្លារតាមរយៈសភាដាត់ទាត់..... ២៨
- តារាង ២១ : ចំនួនភ្ញៀវបរទេសមកដល់ប្រទេសកម្ពុជា..... ២៩
- តារាង ២២ : ស្ថិតិនាំចូល និងនាំចេញទំនិញរបស់ប្រទេសកម្ពុជា..... ៣០

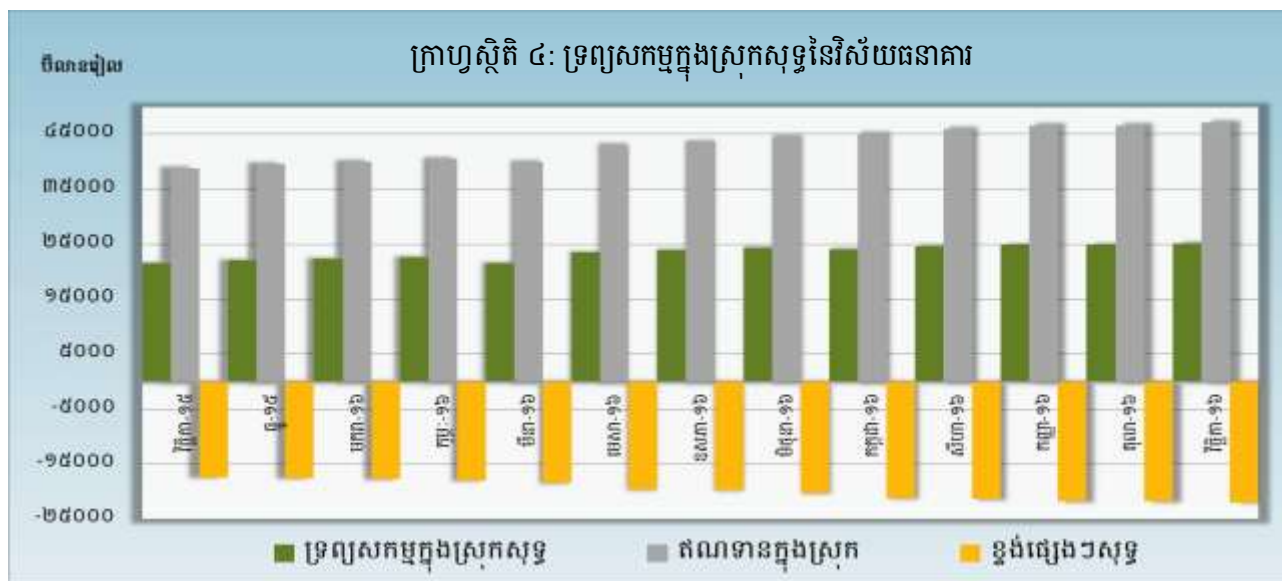
ការផ្គត់ផ្គង់រូបិយវត្ថុ

រូបិយវត្ថុទូទៅ (M2) បានថយចុះមក ៥៦.៩៧៥,១ ប៊ីលានរៀល ក្នុងខែវិច្ឆិកា ឆ្នាំ២០១៦ គឺថយចុះ ១,១% ធៀបនឹងខែតុលា ។ សមាសធាតុរបស់ M2 រួមមាន រូបិយវត្ថុក្នុងចរាចរណ៍ និង ប្រាក់បញ្ញើជាប្រិយប័ណ្ណរបស់ និវាសនបានថយចុះចំនួន ១,៦% និង ១,៥% រៀងគ្នា ខណៈដែល ប្រាក់បញ្ញើចរន្ត និងប្រាក់បញ្ញើមានកាលកំណត់ និងសន្សំបានកើនឡើងចំនួន ៨,៧% និង ៥,៨% រៀងគ្នា ។



ទ្រព្យសកម្មក្នុងស្រុកសុទ្ធនៃវិស័យធនាគារ

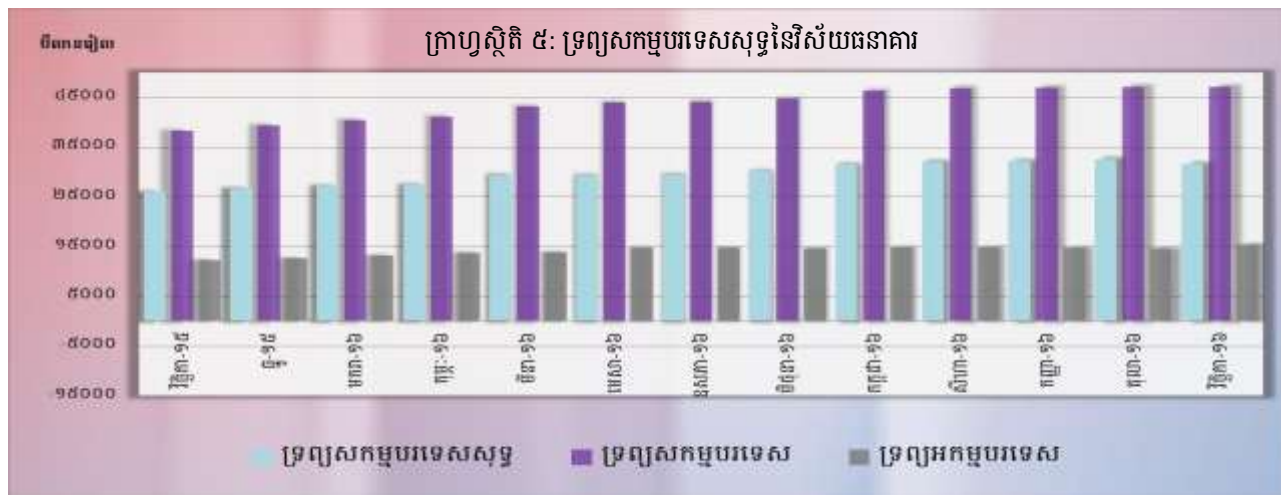
ទ្រព្យសកម្មក្នុងស្រុកសុទ្ធនៃវិស័យធនាគារក្នុងខែវិច្ឆិកា ឆ្នាំ២០១៦ បានបន្តកើនឡើងដល់ចំនួន ២៥.២៧៨ ប៊ីលានរៀល គឺកើនឡើងចំនួន ១,២% ធៀបនឹងខែមុន ការកើនឡើងនេះ គឺបណ្តាលមកពីការកើនឡើងនៃខ្ទង់ឥណទាន ក្នុងស្រុកចំនួន ១% ខណៈដែលខ្ទង់ផ្សេងៗសុទ្ធថយចុះចំនួន ០,៨% ។



ការកើនឡើងនៃខ្ទង់ឥណទានក្នុងស្រុកឆ្លុះបញ្ចាំងដោយការកើនឡើងនៃឥណទានចំពោះវិស័យឯកជនចំនួន ១% ខណៈដែលខ្ទង់ឥណទានទេរយុទ្ធចំពោះរដ្ឋាភិបាលបានថយចុះចំនួន ០,៧% ។ ការថយចុះនៃខ្ទង់ផ្សេងៗសុទ្ធ ជាចម្បងឆ្លុះបញ្ចាំងដោយការថយចុះនៃខ្ទង់ផ្សេងៗចំនួន ១៩,១% ។

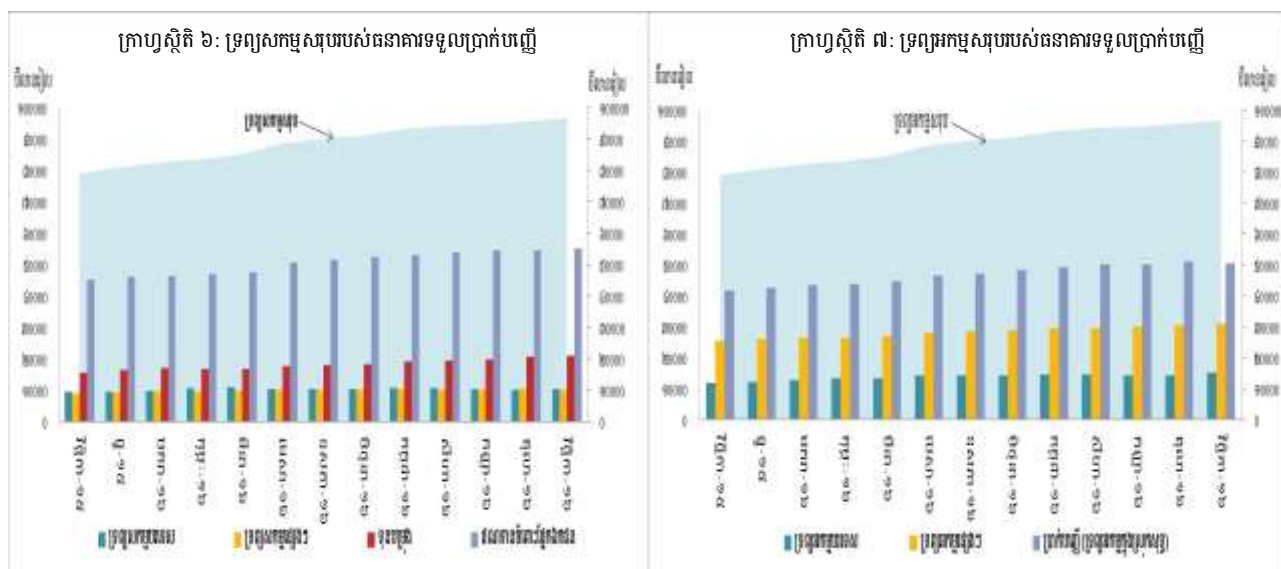
ទ្រព្យសកម្មបរទេសសុទ្ធនៃវិស័យធនាគារ

ទ្រព្យសកម្មបរទេសសុទ្ធនៃវិស័យធនាគារបានថយចុះមកចំនួន ៣១.៦៩៦,៩ ប៊ីលានរៀល នៅខែវិច្ឆិកា ឆ្នាំ២០១៦ នេះ គឺថយចុះ ២,៨% ធៀបនឹងខែតុលា ។ ការថយចុះនេះ ជាចម្បងគឺបណ្តាលមកពីការកើនឡើងនៃខ្ទង់ ទ្រព្យអកម្មបរទេសសរុបចំនួន ៦,១% ។



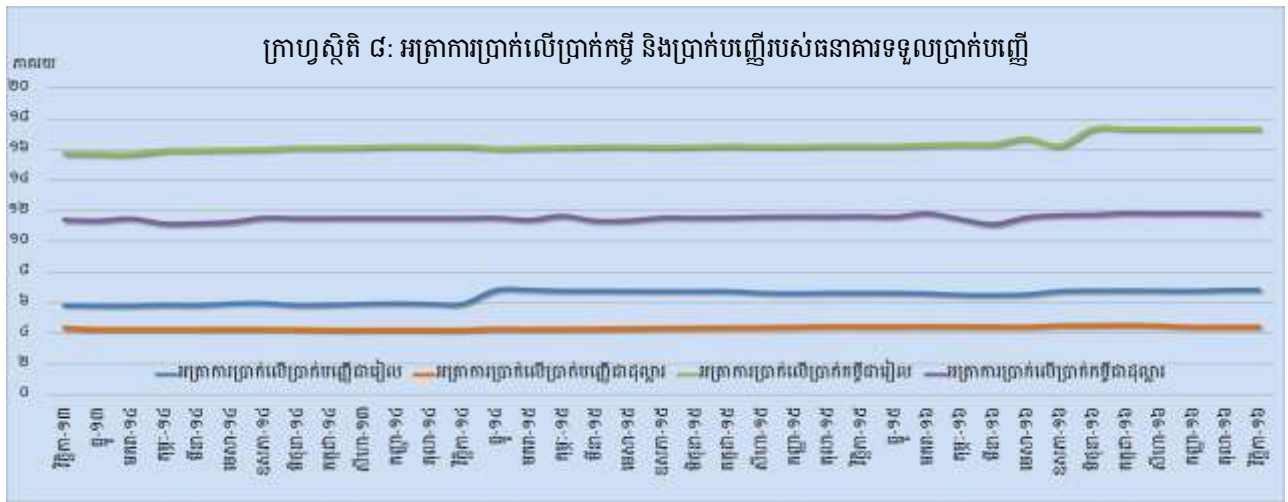
ប្រតិបត្តិការរបស់ធនាគារទទួលប្រាក់បញ្ញើ

ទ្រព្យសកម្មសរុបរបស់ធនាគារពាណិជ្ជនិងធនាគារឯកទេសក្នុងខែវិច្ឆិកា ឆ្នាំ២០១៦ នេះ មានចំនួន ៩៦.៦២២ ប៊ីលានរៀល គឺកើនឡើងចំនួន ១,១% ធៀបនឹងខែមុន ។



អត្រាការប្រាក់លើប្រាក់បញ្ញើ និងប្រាក់កម្ចីសម្រាប់រយៈពេល ១២ខែ ក្នុងខែវិច្ឆិកា ឆ្នាំ២០១៦

ចលនាអត្រាការប្រាក់លើប្រាក់បញ្ញើ និងប្រាក់កម្ចីសម្រាប់រយៈពេល ១២ខែ ក្នុងខែវិច្ឆិកា ឆ្នាំ២០១៦ នេះ បានបង្ហាញឲ្យឃើញថា អត្រាការប្រាក់លើប្រាក់បញ្ញើដែលវាស់ដោយកម្រិតមធ្យមថ្លឹងតាមទំហំនៃប្រតិបត្តិការ ធនាគារជាប្រាក់រៀល និងជាប្រាក់ដុល្លារអាមេរិកបានរក្សាអត្រាថេរក្នុងកម្រិត ៦,៨៤% និង ៤,៤៣% រៀងគ្នា ។ ក្នុងអំឡុងពេលនេះដែរ អត្រាការប្រាក់លើប្រាក់កម្ចីដែលវាស់ដោយកម្រិតមធ្យមថ្លឹងតាមទំហំនៃប្រតិបត្តិការធនាគារជា ប្រាក់រៀលបានរក្សាអត្រាថេរ ខណៈដែលអត្រានិរន្តរៈពេលដូចគ្នាជាប្រាក់ដុល្លារអាមេរិកបានថយចុះចំនួន ០,០៤% ។

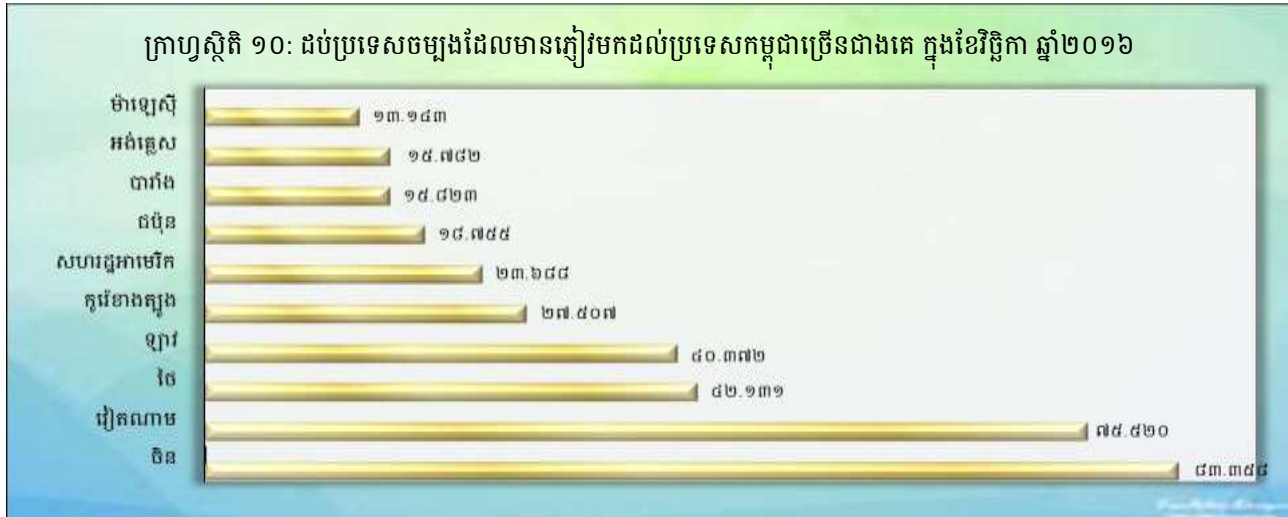


ការមកដល់នៃភ្ញៀវបរទេស

ចំនួនភ្ញៀវបរទេសមកដល់ប្រទេសកម្ពុជាក្នុងខែវិច្ឆិកា ឆ្នាំ២០១៦ នេះ មានចំនួន ៤៧៧.៦៨៦ នាក់ គឺបានកើនឡើងចំនួន ១៥,៤% បន្ទាប់ពីមានកំណើនចំនួន ១៩,៨% កាលពីខែមុន ។ គោលបំណងចម្បងនៃភ្ញៀវបរទេសមកដល់ប្រទេសកម្ពុជាគឺការធ្វើវិស្សមកាល ដែលមានសមាមាត្រច្រើនជាង ៨៨% នៃចំនួនភ្ញៀវសរុប។



សមាមាត្រនៃភ្ញៀវទេសចរវេលាមកដល់ប្រទេសកម្ពុជាច្រើនជាងគេគឺមកពីប្រទេស ចិន វៀតណាម ថៃ ឡាវ កូរ៉េខាងត្បូង សហរដ្ឋអាមេរិក ជប៉ុន បារាំង អង់គ្លេស និង ម៉ាឡេស៊ី ។

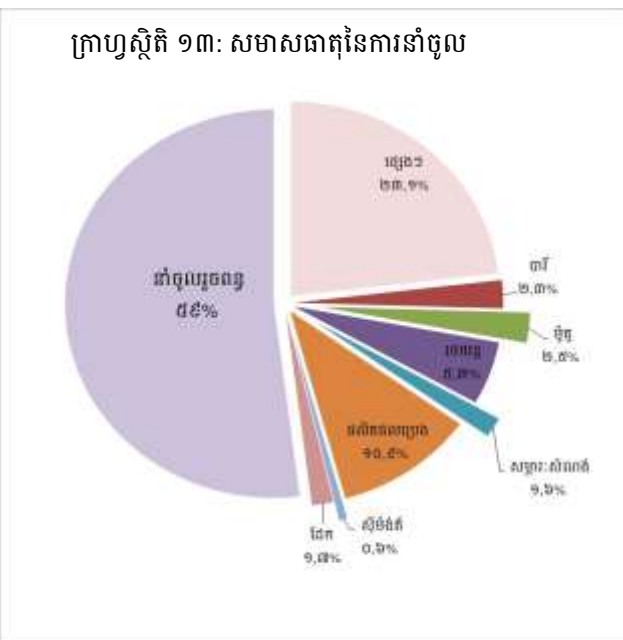
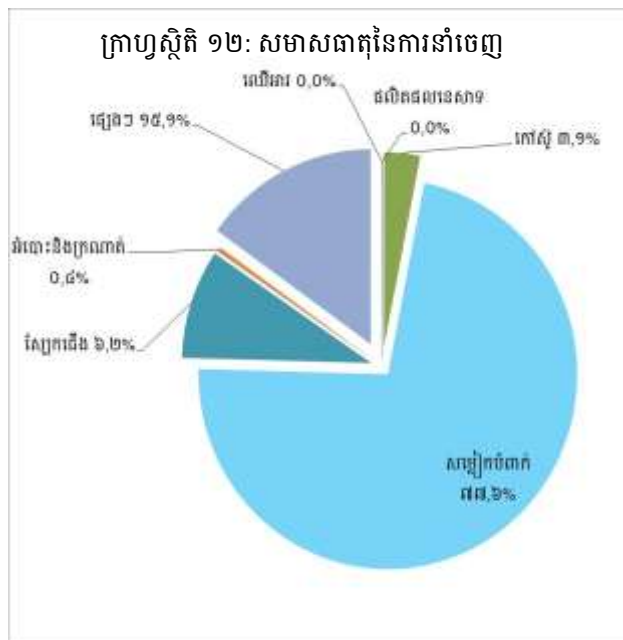


ពាណិជ្ជកម្មទំនិញអន្តរជាតិ

ក្នុងខែវិច្ឆិកា ឆ្នាំ២០១៦ ពាណិជ្ជកម្មទំនិញអន្តរជាតិបានបង្ហាញនូវឱនភាពចំនួន ៩៩៤,៩ ប៊ីលានរៀល (២៧,៣%) បន្តពីឱនភាព ១.៤៣០,៩ ប៊ីលានរៀល (៣៧,៨%) ក្នុងខែតុលា ឆ្នាំ២០១៦ ។



សមាសធាតុចម្បងនៃការនាំចេញសរុបក្នុងខែនេះគឺ សម្លៀកបំពាក់ ស្បែកជើង កៅស៊ូ និងអំបោះនិងក្រណាត់ ។ រីឯសមាសធាតុចម្បងនៃការនាំចូលសរុបក្នុងខែនេះគឺ ប្រេងឥន្ធនៈ មាស រថយន្ត ម៉ូតូ បារី ដែក សម្ភារៈសំណង់ សម្លៀកបំពាក់ ស៊ីម៉ង់ត៍ ស្ករស និងក្រណាត់ ។



តារាង ១ : សន្ទស្សន៍វិជ្ជាជីវៈនិងសន្ទស្សន៍តម្លៃប្រើប្រាស់ និងអត្រាអតិផរណា

១. សន្ទស្សន៍វិជ្ជាជីវៈនិងសន្ទស្សន៍តម្លៃប្រើប្រាស់ (CPI) និងសន្ទស្សន៍តម្លៃប្រើប្រាស់ក្រុមមុខទំនិញ (តុលា-ធ្នូ ២០០៦=១០០)	ធ្នូ-១៥	សីហា-១៦	កញ្ញា-១៦	តុលា-១៦	វិច្ឆិកា-១៦
មុខទំនិញគ្រប់មុខ	១៦១,៧៧	១៦៦,១៨	១៦៦,៦៤	១៦៧,២៥	១៦៧,៣២
អាហារ និងកេសដ្ឋ:មិនមែនជាតិស្រវឹង	១៩៣,៣៥	២០១,៨២	២០២,៧៥	២០៣,៦៥	២០៤,១៦
កេសដ្ឋ:មានជាតិស្រវឹង និងថ្នាំជក់	១៥១,៥៥	១៥៧,៧៨	១៥៧,៦០	១៥៨,០២	១៥៨,៥៧
សម្លៀកបំពាក់ និងស្បែកជើង	១៣៧,៦២	១៤០,៣១	១៤១,៦៤	១៤១,៧៤	១៤២,០៩
ផ្ទះសំបែង ទឹក អគ្គិសនី ឧស្ម័ន និងឥន្ធនៈដទៃទៀត	១២២,៨៨	១២៥,៣០	១២៥,៥៣	១២៤,៩៣	១២៥,០០
គ្រឿងសង្ហារឹម សម្ភារៈប្រើប្រាស់គ្រួសារនិងការថែទាំផ្ទះជាប្រចាំ	១៤៥,១៨	១៤៨,៥៤	១៥០,២១	១៤៩,៩១	១៤៩,៧១
សុខាភិបាល	១៣០,០៦	១៣២,០៩	១៣១,៩០	១៣២,៣៥	១៣២,៣៥
ការដឹកជញ្ជូន	១១១,៩២	១០៨,៩៧	១០៨,៩១	១០៩,៨១	១០៩,៣១
គមនាគមន៍	៦៨,៤៣	៦៧,៩១	៦៨,១៤	៦៨,១០	៦៨,១៨
ការកម្សាន្ត និងវប្បធម៌	១១៦,៣៩	១១៧,៩៤	១១៨,២៦	១១៩,០៩	១១៨,៨៥
ការសិក្សា	១៦០,០៨	១៦០,០៨	១៦០,០៨	១៦០,០៨	១៦០,០៨
ភោជនីយដ្ឋាន	២៣៩,៣៥	២៤០,៥៩	២៣៩,៣១	២៤២,០១	២៣៩,៨៨
ទំនិញ និងសេវាកម្មផ្សេងៗ	១៣៦,៩៥	១៤០,៣៧	១៤០,៧៦	១៤០,៤១	១៤០,៦២
២. បម្រែបម្រួលជាភាគរយនៃសន្ទស្សន៍វិជ្ជាជីវៈនិងសន្ទស្សន៍តម្លៃប្រើប្រាស់ និងទាញយក					
២.១ បម្រែបម្រួលជាភាគរយប្រចាំខែ					
មុខទំនិញគ្រប់មុខ	០,១៧	០,១៨	០,២៨	០,៣៧	០,០៤
អាហារ និងកេសដ្ឋ:មិនមែនជាតិស្រវឹង	០,៥៨	០,២៨	០,៤៦	០,៤៤	០,២៥
កេសដ្ឋ:មានជាតិស្រវឹង និងថ្នាំជក់	២,០៧	០,៣២	-០,១២	០,២៧	០,៣៤
សម្លៀកបំពាក់ និងស្បែកជើង	០,២៤	-០,៣១	០,៩៥	០,០៧	០,២៤
ផ្ទះសំបែង ទឹក អគ្គិសនី ឧស្ម័ន និងឥន្ធនៈដទៃទៀត	-០,៥១	-០,០៦	០,១៨	-០,៤៧	០,០៥
គ្រឿងសង្ហារឹម សម្ភារៈប្រើប្រាស់គ្រួសារនិងការថែទាំផ្ទះជាប្រចាំ	-០,៦២	០,៤២	១,១៣	-០,២០	-០,១៣
សុខាភិបាល	០,៤០	០,០១	-០,១៤	០,៣៤	០,០០
ការដឹកជញ្ជូន	-១,៧៣	០,១០	-០,០៦	០,៨២	-០,៤៥
គមនាគមន៍	០,១០	០,០៩	០,៣៤	-០,០៥	០,១១
ការកម្សាន្ត និងវប្បធម៌	១,៤៥	០,៨៤	០,២៧	០,៧០	-០,២១
ការសិក្សា	០,០០	០,០០	០,០០	០,០០	០,០០
ភោជនីយដ្ឋាន	០,០០	០,០០	-០,៥៣	១,១៣	-០,៨៨
ទំនិញ និងសេវាកម្មផ្សេងៗ	០,០៦	០,០៨	០,២៨	-០,២៥	០,១៥
២.២ បម្រែបម្រួលជាភាគរយធៀបនឹងខែដូចគ្នានៃឆ្នាំមុន					
មុខទំនិញគ្រប់មុខ	២,៨៥	២,៩៣	២,៨៩	៣,៣៥	៣,៦១
អាហារ និងកេសដ្ឋ:មិនមែនជាតិស្រវឹង	៥,៥២	៥,៤៦	៥,១០	៥,៩០	៦,២១
កេសដ្ឋ:មានជាតិស្រវឹង និងថ្នាំជក់	១០,១៣	១១,០៧	១០,២៧	៩,២១	៦,៧៩
សម្លៀកបំពាក់ និងស្បែកជើង	៥,៦១	៣,៣២	៣,៧៤	២,៥៥	៣,៥០
ផ្ទះសំបែង ទឹក អគ្គិសនី ឧស្ម័ន និងឥន្ធនៈដទៃទៀត	-៣,៤៣	-០,៦៣	-០,២៤	-០,១៩	១,២០
គ្រឿងសង្ហារឹម សម្ភារៈប្រើប្រាស់គ្រួសារនិងការថែទាំផ្ទះជាប្រចាំ	២,៤២	៣,៤០	៥,១៧	២,៣៦	២,៤៨
សុខាភិបាល	១,៩៧	៣,៥៨	២,៥១	២,៥៦	២,១៧
ការដឹកជញ្ជូន	-៧,១០	-៨,០៥	-៦,១៧	-៥,០៤	-៤,០៣
គមនាគមន៍	០,៥២	០,០៦	០,៤១	-០,៥១	-០,២៨
ការកម្សាន្ត និងវប្បធម៌	៣,៧១	៣,០០	៣,៧១	៣,៨៣	៣,៥៩
ការសិក្សា	០,៦១	០,៦១	០,២៨	០,០០	០,០០
ភោជនីយដ្ឋាន	៧,២៨	៣,៤២	២,០៦	២,២៧	០,២២
ទំនិញ និងសេវាកម្មផ្សេងៗ	-០,៤៩	០,៥៥	០,៩៧	២,១៥	២,៧៥
៣. សន្ទស្សន៍វិជ្ជាជីវៈនិងសន្ទស្សន៍តម្លៃប្រើប្រាស់គិតជាមធ្យមនិរន្តរ៍	១៦១,៧០	១៦៥,៧៩	១៦៦,២៣	១៦៦,៦៩	១៦៧,០៧
បម្រែបម្រួលជាភាគរយឆ្នាំលើឆ្នាំ (%)	២,០១	៣,០៧	២,៩៦	៣,០៦	៣,២៨
៤. សន្ទស្សន៍វិជ្ជាជីវៈនិងសន្ទស្សន៍តម្លៃប្រើប្រាស់គិតជាមធ្យមនិរន្តរ៍ដាច់ពីខែ	១៦០,២២	១៦៣,២១	១៦៣,៦០	១៦៤,០៥	១៦៤,៥៤
បម្រែបម្រួលជាភាគរយឆ្នាំលើឆ្នាំ (%)	១,២២	២,៤៦	២,៦២	២,៨០	២,៩៤

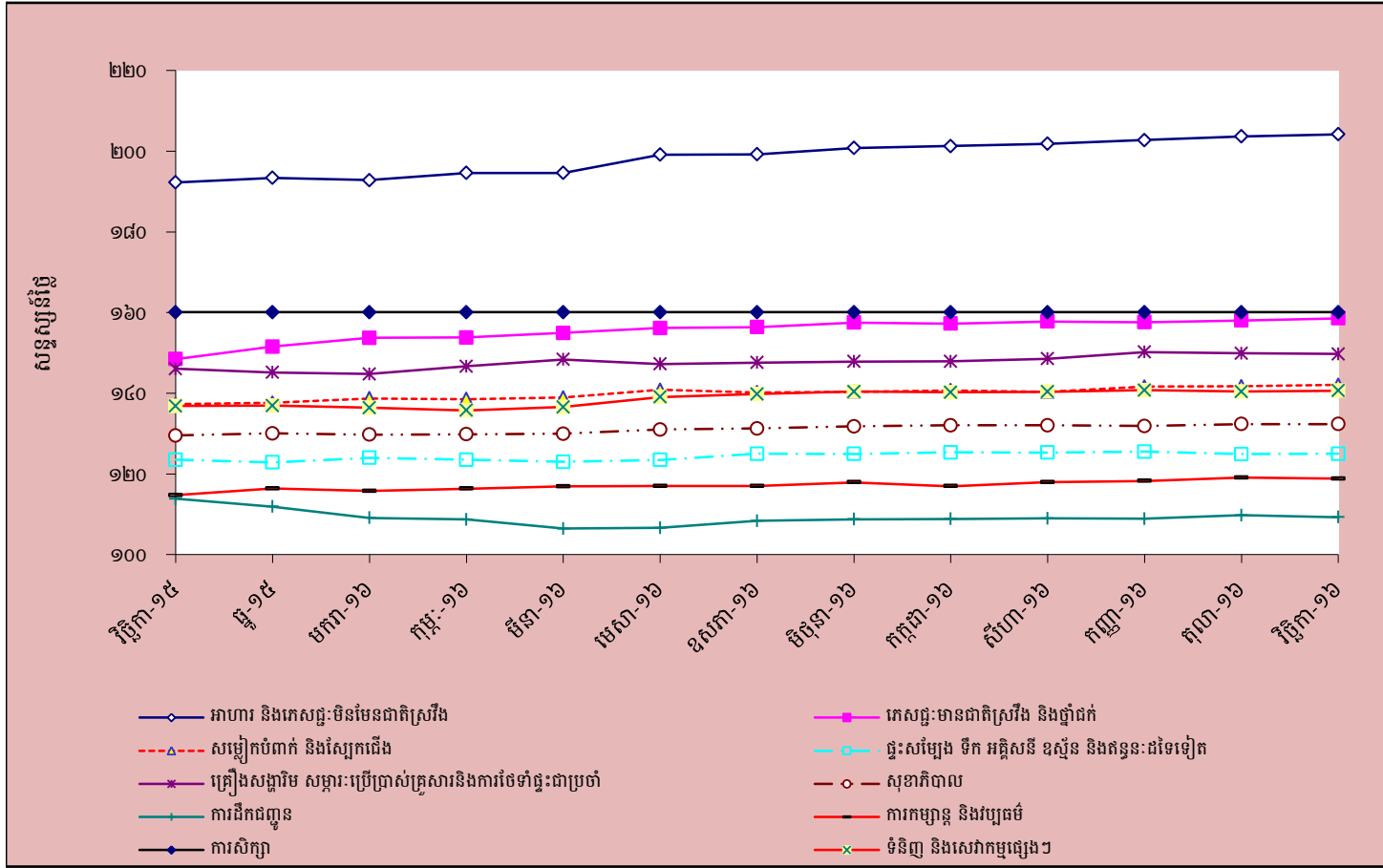
ប្រភព : វិទ្យាស្ថានជាតិស្ថិតិ

តារាង ២ : មុខទំនិញឡើងថ្លៃ ក្នុងខែវិច្ឆិកា ឆ្នាំ២០១៦

ល.រ	មុខទំនិញរួមមុខ	មេគុណ	សន្ទស្សន៍			បម្រែបម្រួលជាភាគរយ	
			វិច្ឆិកា-១៥	តុលា-១៦	វិច្ឆិកា-១៦	ខែនេះ	ឆ្នាំនេះ
១	ដំណាំសណ្តែកសម្រាប់យកគ្រាប់	០,៤១៣	២០៧,៤៩	២២០,៩៣	២២៤,៨៤	១,៨	៨,៤
២	ត្រីកែវ	១,៦៤៦	២០៦,៤១	២២២,១៤	២២៥,៨៧	១,៧	៩,៤
៣	បន្លែស្លឹក និង ដើម ធាង ទង	២,០៣១	១៨៣,២២	២០០,៤៧	២០៣,៨៧	១,៧	១១,៣
៤	ផលិតផលម្ហូបអាហារ	១,៤០៤	២០៩,៤៦	២១៩,០៩	២២១,៨៧	១,៣	៥,៩
៥	គ្រឿងប្រើប្រាស់ធ្វើពីកែវ ប្រើលើតុ និងផ្ទះបាយ	០,០៧៨	១៣៣,៣៣	១៣១,៣១	១៣៣,០៨	១,៣	-០,២
៦	បន្លែជាផ្លែ	១,១៣៨	២២៦,០៦	២៧៧,៧៧	២៨០,៧៦	១,១	២៤,២
៧	សម្លៀកបំពាក់ផ្សេងទៀតទាំងពីរភេទ	០,២២២	១២៩,៦១	១២៨,៨៩	១៣០,២៧	១,១	០,៥
៨	សម្ភារៈប្រើប្រាស់ផ្ទាល់ខ្លួន	០,៨៧៦	១៥៧,៤១	១៦៤,៥៧	១៦៦,៤២	១,១	៥,៧
៩	ធាតុដើមធម្មតា	០,០៩០	២៥០,៩៨	២៧៥,០៨	២៧៧,៤៦	០,៩	១០,៦
១០	ត្រីសមុទ្រ (ស្រស់ ឬ ក្លាស)	០,២២៩	២០២,២០	២១៧,១០	២១៨,៦៤	០,៧	៨,១
១១	អង្ករលេខ២ នាងមីធុតុណភាពលេខ២	២,៦៨១	២០៧,២៣	២១១,៧៨	២១៣,០៣	០,៦	២,៨
១២	អង្ករលេខ១ ផ្កាខ្ចីតុណភាពល្អ បាត់ដំបង	៣,០៥២	២១៥,៣៩	២២០,៧០	២២១,៧៥	០,៥	៣,០
១៣	នំប៊ីស្លឹក និងនំម្សៅ	០,២៨០	១៦៩,៣២	១៧២,៣១	១៧៣,២៥	០,៥	២,៣
១៤	ដំណាំមើម	០,៤៣៩	១៧៥,៤៦	១៨៧,៤៧	១៨៨,៣៥	០,៥	៧,៨
១៥	ស្រាបៀរ	០,៥៣២	១១៨,៣៧	១២១,០៩	១២១,៦៨	០,៥	២,៨
១៦	គ្រឿងបរិក្ខារទូរស័ព្ទ និងទូរសារ	០,៧២៥	៥០,៤១	៤៩,៨៩	៥០,១២	០,៥	-០,៦
១៧	ថ្នាំជក់	០,៨៣១	១៦៥,០៧	១៨១,១៨	១៨១,៨៤	០,៤	១០,២
១៨	សម្លៀកបំពាក់ស្ត្រី និងក្មេងស្រី	១,០៦៥	១៣២,៧០	១៣៨,១៧	១៣៨,៦៩	០,៤	៤,៥
១៩	នំប្រពៃណី	០,៥៦១	២០១,៦១	២០៦,៣៣	២០៧,០៤	០,៣	២,៧
២០	ត្រីស្រស់	៧,៤៣៥	១៨១,៥៩	២០០,៩៣	២០១,៥៤	០,៣	១១,០
២១	បន្លែកែវ និងរក្សាទុកបានយូរ	០,៣៣៧	១៦៩,១០	១៧៥,៧១	១៧៦,៣២	០,៣	៤,៣
២២	កាហ្វេ កាកាវ និងតែ	០,៧៥៥	១៣៦,៥០	១៣៥,៥៧	១៣៥,៩៦	០,៣	-០,៤
២៣	ទឹកសុទ្ធ ទឹកក្រូច និងទឹកផ្លែឈើ និងបន្លែ	០,៧៤៨	១៣៧,៥៥	១៣៨,៨៧	១៣៩,២៦	០,៣	១,២
២៤	សម្លៀកបំពាក់បុរស និងកុមារ	០,៦២១	១២៩,៥១	១៣១,២៥	១៣១,៦៦	០,៣	១,៧
២៥	សម្ភារៈសម្រាប់ចែករក្សា និងជួសជុលផ្នែកស្នាក់នៅ	៣,៦៦៣	១៣៩,១៥	១៤៤,៦២	១៤៥,០៧	០,៣	៤,៣
២៦	ការតុបតែងសក់ និងការសម្អាតសម្គាល់	០,០៨១	១៥៧,៣៩	១៦៨,៧២	១៦៩,២៦	០,៣	៧,៥
២៧	សាច់គោស្រស់	២,១៦៥	២១៩,១២	២៣៥,៦៦	២៣៦,២១	០,២	៧,៨
២៨	ផ្លែឈើស្ងួតនិងទុកបានយូរ	០,០៨៦	១២៧,៤០	១៣៤,២៥	១៣៤,៥៧	០,២	៥,៦
២៩	គ្រាប់រុក្ខជាតិស្ងួតដែលបរិភោគបាន	០,៥៥៦	២១៨,០៨	២៣២,២៦	២៣២,៧៥	០,២	៦,៧
៣០	ឥន្ធនៈរាវ	០,០៩៩	១២៧,៨៦	១៣៣,៥០	១៣៣,៧២	០,២	៤,៦
៣១	ទំនិញ និងសេវាសម្រាប់ការចែករក្សាបស់គ្រួសារជាប្រចាំ	១,៦១០	១២៨,០៤	១២៩,៤៤	១២៩,៧៥	០,២	១,៣
៣២	សាច់កែវក្នុងស្រក	០,២៧៦	២៣៤,៨៩	២៤០,៦១	២៤០,៩២	០,១	២,៦
៣៣	ស្បែកជើង	០,៦៤១	១៤៩,២០	១៥៥,៣៩	១៥៥,៥៨	០,១	៤,៣
៣៤	គមនាគមន៍	១,១៣៦	៦៨,៣៧	៦៨,១០	៦៨,១៨	០,១	-០,៣
៣៥	អង្ករដំណើប តុណភាពល្អ ខ្មែរ	០,៤២៩	១២៩,១៣	១៣១,៣០	១៣១,៣០	០,០	១,៧
៣៦	នំប៉័ង	០,១៧៣	១៩៦,៥៥	២០៣,៤០	២០៣,៤០	០,០	៣,៥
៣៧	នំសរសៃ	១,០០៨	២១០,៩៩	២១៤,៣២	២១៤,២៤	០,០	១,៥
៣៨	សាច់មាន់ស្រស់	១,៣០៣	១៩៣,៩៥	២០៧,៧២	២០៧,៧២	០,០	៧,១
៣៩	សាច់ទាស្រស់	០,៣១៩	១៨៤,៣៤	១៨៦,០៩	១៨៦,១៦	០,០	១,០
៤០	ស៊ុតស្រស់	១,០១៣	១៤៩,២៤	១៥៤,៥៦	១៥៤,៥៦	០,០	៣,៦

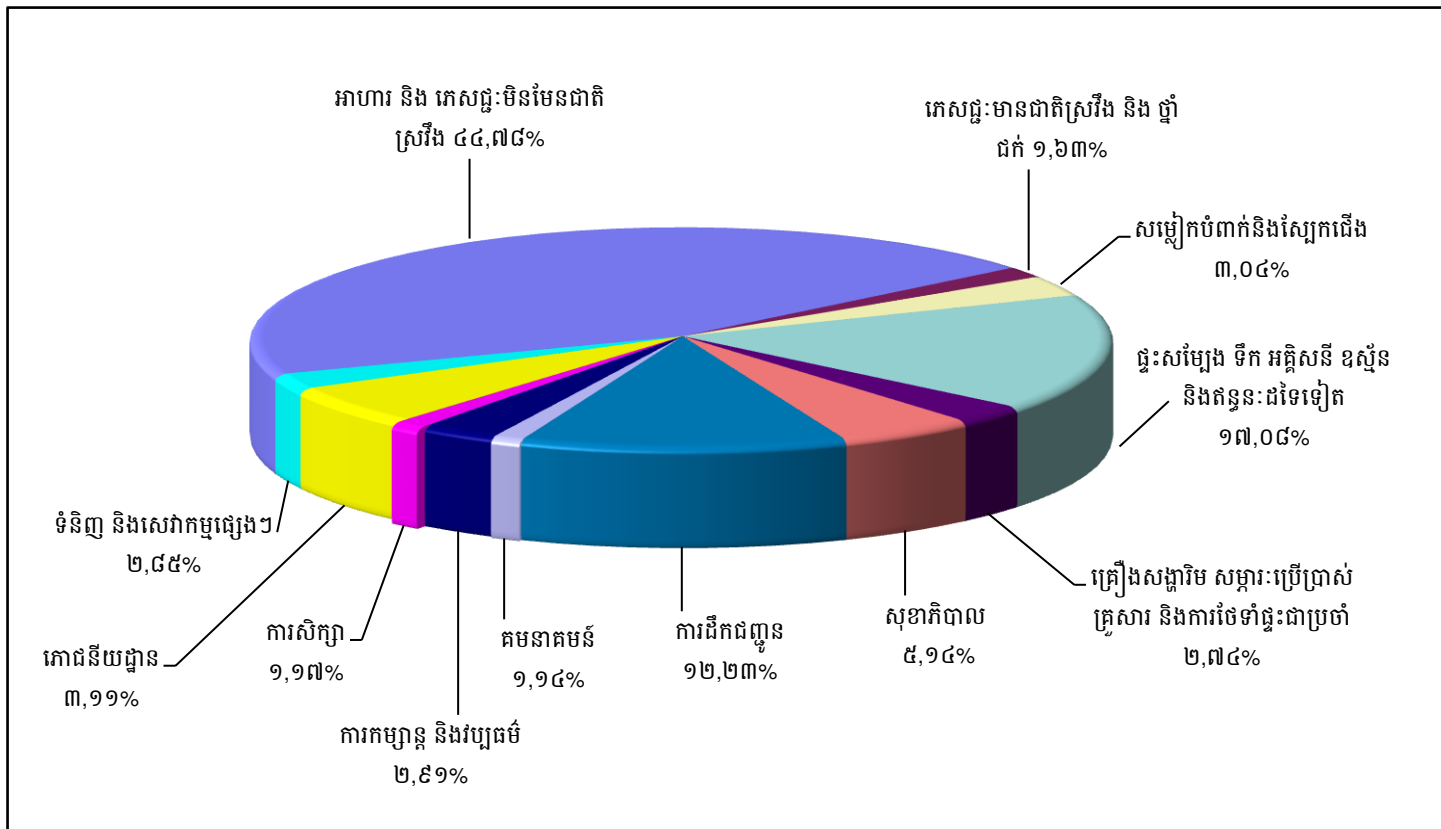
ប្រភព : វិទ្យាស្ថានជាតិស្ថិតិ

ក្រាហ្វូស្តិក ១ : សន្ទស្សន៍ផ្ទៃដំណើរការប្រើប្រាស់



ប្រភព : វិទ្យាស្ថានជាតិស្ថិតិ

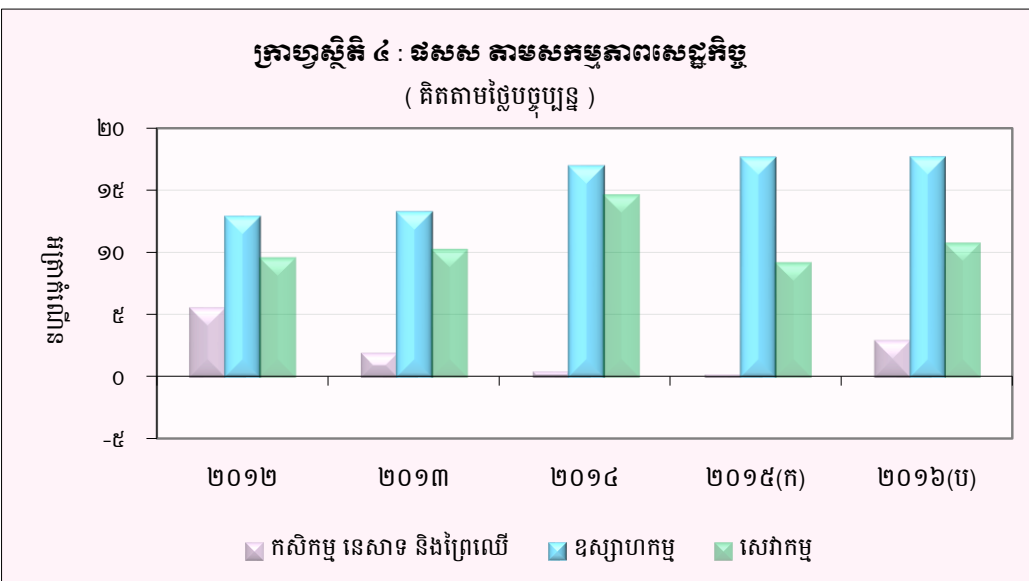
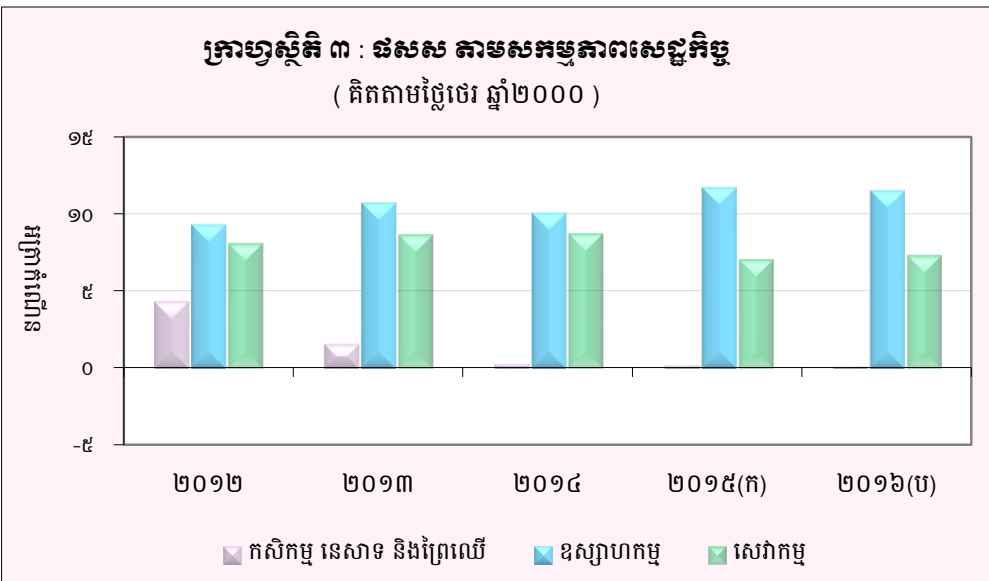
ក្រាហ្វូស្តិក ២ : សមាមាត្រមេគុណនៃសន្ទស្សន៍ផ្ទៃក្នុងក្រុមគ្រួសារដំណើរការប្រើប្រាស់



ប្រភព : វិទ្យាស្ថានជាតិស្ថិតិ

តារាង ៣ : ផលិតផលក្នុងស្រុកសរុប (ផសស)

	គិតតាមថ្លៃថេរ ឆ្នាំ២០០០					គិតតាមថ្លៃបច្ចុប្បន្ន				
	២០១២	២០១៣	២០១៤	២០១៥ ^(ក)	២០១៦ ^(ខ)	២០១២	២០១៣	២០១៤	២០១៥ ^(ក)	២០១៦ ^(ខ)
ផសស គិតជាពាន់លានរៀល	៣៤.៩៣៣	៣៧.៥០៣	៤០,១៨២	៤៣.០០៩	៤៦.១១៣	៥៦.៦៨២	៦១.៣២៧	៦៧.៤៣៧	៧៣.៤២៣	៨១.២៤២
ផសស គិតជាពាន់ដុល្លារអាមេរិក	៤.៦៦២	៩.៣១៣	៩.៩៧១	១០.៦៨៦	១១.៤៤២	១៤.០៥៤	១៥.២៥១	១៦.៧៣៤	១៨.២៤២	២០.១៥៩
អន្តរាគមន៍រដ្ឋ	៧,៣	៧,៤	៧,១	៧,០	៧,២	៨,៩	៨,២	១០,០	៨,៩	១០,៦
អន្តរាគមន៍រដ្ឋ ផសស តាមសកម្មភាពសេដ្ឋកិច្ច										
កសិកម្ម នេសាទ និងព្រៃឈើ	៤,៣	១,៦	០,៣	០,២	០,១	៥,៦	២,០	០,៥	០,២	៣,០
ឧស្សាហកម្ម	៩,៣	១០,៧	១០,១	១១,៧	១១,៥	១៣,០	១៣,៣	១៧,០	១៧,៧	១៧,៧
សេវាកម្ម	៨,១	៨,៧	៨,៧	៧,១	៧,៣	៩,៦	១០,៣	១៤,៧	៩,២	១០,៤
ផសស សម្រាប់មនុស្សម្នាក់ (គិតជាពាន់រៀល)	២,៤	២,៦	២,៧	២,៩	៣,០	៣,៩	៤,២	៤,៦	៤,៩	៥,៤
ផសស សម្រាប់មនុស្សម្នាក់ (គិតជាដុល្លារអាមេរិក)	៥៩៩	៦៣៧	៦៧២	៧១៤	៧៥៥	៩៧៣	១.០៤២	១.១៣១	១.២១៨	១.៣៣០

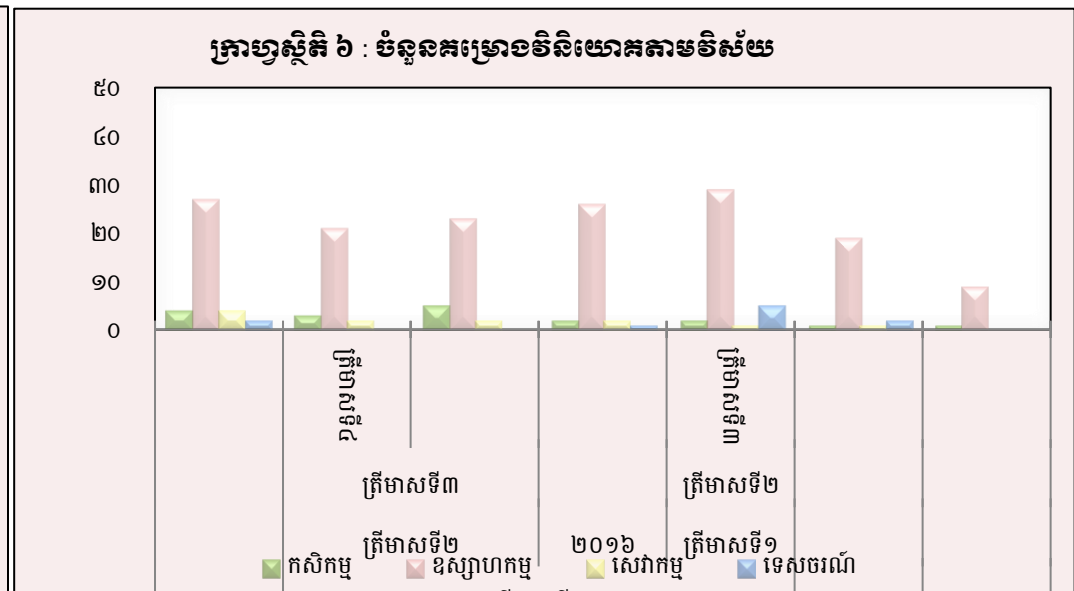
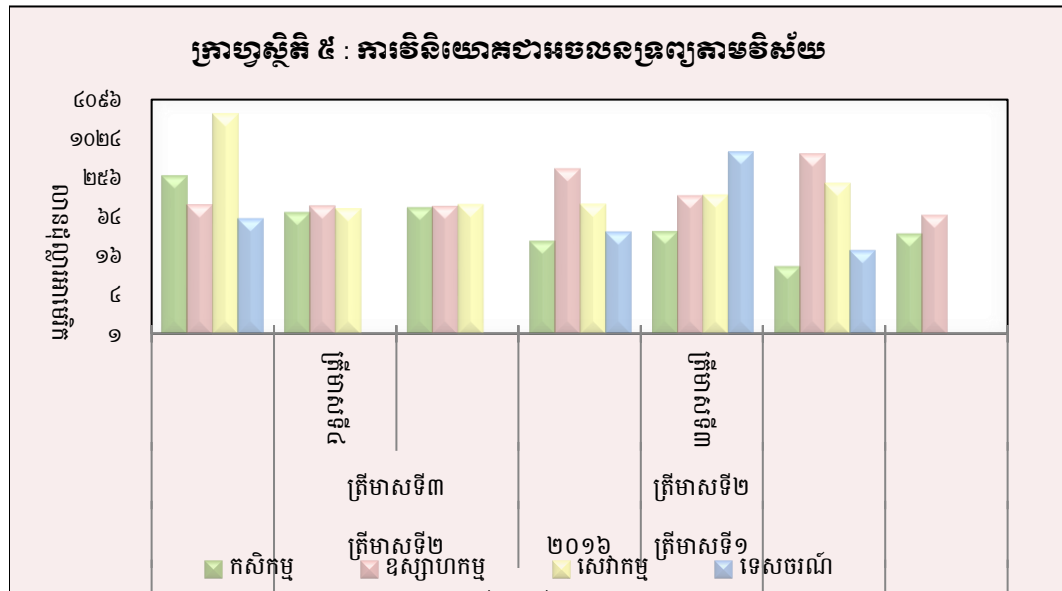


(ខ) : ការព្យាករណ៍ជាបឋម
(ក) : ទិន្នន័យកែតម្រូវ
ប្រភព : វិទ្យាស្ថានជាតិស្ថិតិ

តារាង ៤ : គម្រោងវិនិយោគដែលបានអនុម័តតាមវិស័យ

(ឯកតា : លានដុល្លារអាមេរិក)

វិស័យ	កសិកម្ម		ឧស្សាហកម្ម		សេវាកម្ម		ទេសចរណ៍		សរុប	
	គម្រោង	អចលនទ្រព្យ	គម្រោង	អចលនទ្រព្យ	គម្រោង	អចលនទ្រព្យ	គម្រោង	អចលនទ្រព្យ	គម្រោង	អចលនទ្រព្យ
២០១៥										
ក្រីមាសទី១	៤	២៧០,៨	២៧	៩៧,៩	៤	២.៤៤៤,០	២	៦០,៦	៣៧	២.៨៧៣,៣
ក្រីមាសទី២	៣	៧៤,៥	២១	៩៤,៥	២	៨៥,៦	-	-	២៦	២៥៤,៦
ក្រីមាសទី៣	៥	៨៨,៥	២៣	៩១,៩	២	៩៩,០	-	-	៣០	២៧៩,៤
ក្រីមាសទី៤	២	២៧,២	២៦	៣៤៦,២	២	១០១,៤	១	៣៨,០	៣១	៥១២,៧
សរុប	១៤	៤៦១,០	៩៧	៦៣០,៥	១០	២.៧៣០,១	៣	៩៨,៦	១២៤	៣.៩២០,១
២០១៦										
ក្រីមាសទី១	២	៣៨,៣	២៩	១៣៤,៣	១	១៤០,០	៥	៦៤២,៤	៣៧	៩៥៥,០
ក្រីមាសទី២	១	១១,២	១៩	៥៨៥,៦	១	២១១,០	២	១៩,៨	២៣	៨២៧,៥
ក្រីមាសទី៣	១	៣៥,៣	៩	៦៧,៤	-	-	-	-	១០	១០២,៧
សរុប	៤	៨៤,៨	៥៧	៧៨៧,៣	២	៣៥១,០	៧	៦៦២,១	៧០	១.៨៨៥,១



ប្រភព : ក្រុមប្រឹក្សាអភិវឌ្ឍន៍កម្ពុជា (គណៈកម្មការវិនិយោគកម្ពុជា)

តារាង ៥ : គម្រោងវិនិយោគដែលបានអនុម័តដោយក្រុមប្រឹក្សាអភិវឌ្ឍន៍កម្ពុជាតាមបណ្តាប្រទេសចម្បងៗ*

(ឯកតា : លានដុល្លារអាមេរិក)

ប្រទេស	២០១៤	២០១៥			២០១៦			
	ត្រីមាសទី៤	ត្រីមាសទី១	ត្រីមាសទី២	ត្រីមាសទី៣	ត្រីមាសទី៤	ត្រីមាសទី១	ត្រីមាសទី២	ត្រីមាសទី៣
កម្ពុជា	៦៦,៧	២.៧៥៤,៩	១១៧,៤	៤៥,២	២១៧,៩	៣៧៩,៤	២៧៧,៦	៣៥,៣
ចិន	៤៦,២	៥៦,១	៧២,៣	៤៣,៨	៦៨,៤	៤៦០,៧	១៩,៩	៦,៤
កូរ៉េ	២,៤	៣,០	-	០,៥	៥,០	១៤,៤	៣,២	-
សហរដ្ឋអាមេរិក	-	០,២	-	-	២,៩	៩,០	-	-
ថៃ	-	-	១៣,១	១,៩	៧,៤	៤,៩	១០៤,៨	-
វៀតណាម	១២,២	២៨,៤	-	៦០,៩	-	-	-	-
ម៉ាឡេស៊ី	-	-	៥,៩	១,៧	៥៥,៣	២,៥	-	-
សាំងហ្គាពួរ	-	-	-	-	២៦,៨	-	-	២,០
តៃវ៉ាន់	-	៨,៥	១០,៦	៩,១	១៨,៣	១០,៥	២,២	៨,៤
អូស្ត្រាលី	១៦,៧	-	-	-	-	-	-	-
អង់គ្លេស	៥,២	-	១២,៩	៩,៥	៩២,៧	១២,៨	២២,៩	-
កាណាដា	-	២,៧	-	-	-	-	-	១,៥
ហុងកុង	-	១៣,៩	១៧,២	៧២,៤	៥,៧	១០,៧	១៧៤,៦	២៩,១
ផ្សេងៗ	០,៦	៥,៥	៥,២	៣៤,៤	១២,៥	៤៩,៩	២២២,៣	២០,០
សរុប	១៤៩,៩	២.៨៧៣,៣	២៥៤,៦	២៧៩,៤	៥១២,៧	៩៥៥,០	៨២៧,៥	១០២,៧
(សមាមាត្រនៃគម្រោងវិនិយោគដែលបានអនុម័ត)								
កម្ពុជា	៤៤,៥	៩៥,៩	៤៦,១	១៦,២	៤២,៥	៣៩,៧	៣៣,៥	៣៤,៤
ចិន	៣០,៨	២,០	២៨,៤	១៥,៧	១៣,៣	៤៨,២	២,៤	៦,២
កូរ៉េ	១,៦	០,១	-	០,២	១,០	១,៥	០,៤	-
សហរដ្ឋអាមេរិក	-	០,០	-	-	០,៦	០,៩	-	-
ថៃ	-	-	៥,២	០,៧	១,៤	០,៥	១២,៧	-
វៀតណាម	៨,១	១,០	-	២១,៨	-	-	-	-
ម៉ាឡេស៊ី	-	-	២,៣	០,៦	១០,៨	០,៣	-	-
សាំងហ្គាពួរ	-	-	-	-	៥,២	-	-	២,០
តៃវ៉ាន់	-	០,៣	៤,២	៣,៣	៣,៦	១,១	០,៣	៨,២
អូស្ត្រាលី	១១,១	-	-	-	-	-	-	-
អង់គ្លេស	៣,៤	-	៥,១	៣,៤	១៨,១	១,៣	២,៨	-
កាណាដា	-	០,១	-	-	-	-	-	១,៥
ហុងកុង	-	០,៥	៦,៨	២៥,៩	១,១	១,១	២១,១	២៨,៣
ផ្សេងៗ	០,៤	០,២	២,១	១២,៣	២,៤	៥,២	២៦,៩	១៩,៥
សរុប	១០០,០	១០០,០	១០០,០	១០០,០	១០០,០	១០០,០	១០០,០	១០០,០

* អចលនទ្រព្យ

ប្រភព : ក្រុមប្រឹក្សាអភិវឌ្ឍន៍កម្ពុជា (គណៈកម្មការវិនិយោគកម្ពុជា)

តារាង ៦ : អត្រាប្តូរប្រាក់ប្រចាំថ្ងៃ ក្នុងខែវិច្ឆិកា ឆ្នាំ២០១៦

(រៀល/១ដុល្លារអាមេរិក)

ថ្ងៃ	អត្រាប្តូរប្រាក់ទីផ្សារ			អត្រាប្តូរប្រាក់	បម្រែបម្រួលប្រចាំថ្ងៃ*	
	ទិញ	លក់	មធ្យម	រដ្ឋាករ	គម្លាត	ភាគរយ
១	៤.០៥១	៤.០៥៩	៤.០៥៥	៤.០៤៨	-២,០	០,០
២	៤.០៤០	៤.០៥១	៤.០៤៦	៤.០៤៥	-១១,០	-០,៣
៣	៤.០៣៥	៤.០៤៥	៤.០៤០	៤.០៤០	-៥,០	-០,១
៤	៤.០៣៥	៤.០៤៥	៤.០៤០	៤.០៣៥	០,០	០,០
៥	៤.០២៩	៤.០៣៨	៤.០៣៤	៤.០៣៥	-៦,០	-០,១
៦	៤.០២៩	៤.០៣៨	៤.០៣៤	៤.០៣៥	០,០	០,០
៧	៤.០២៤	៤.០៣៤	៤.០២៩	៤.០៣០	-៥,០	-០,១
៨	៤.០២៤	៤.០៣៤	៤.០២៩	៤.០២៥	០,០	០,០
៩	៤.០១៩	៤.០៣០	៤.០២៥	៤.០២៥	-៥,០	-០,១
១០	៤.០១៥	៤.០២៨	៤.០២២	៤.០២០	-៤,០	-០,១
១១	៤.០១៥	៤.០២៨	៤.០២២	៤.០១៥	០,០	០,០
១២	៤.០១៣	៤.០២៧	៤.០២០	៤.០១៥	-២,០	០,០
១៣	៤.០១៣	៤.០២៧	៤.០២០	៤.០១៥	០,០	០,០
១៤	៤.០១៣	៤.០២៧	៤.០២០	៤.០១៥	០,០	០,០
១៥	៤.០១៣	៤.០២៧	៤.០២០	៤.០១៥	០,០	០,០
១៦	៤.០១៣	៤.០៣០	៤.០២២	៤.០១០	០,០	០,០
១៧	៤.០២៣	៤.០៣២	៤.០២៨	៤.០១២	១០,០	០,២
១៨	៤.០២៣	៤.០៣២	៤.០២៨	៤.០២០	០,០	០,០
១៩	៤.០២៤	៤.០៣៣	៤.០២៩	៤.០២០	១,០	០,០
២០	៤.០២៤	៤.០៣៣	៤.០២៩	៤.០២០	០,០	០,០
២១	៤.០៣៤	៤.០៤៤	៤.០៣៩	៤.០២៥	១០,០	០,២
២២	៤.០៣៤	៤.០៤៤	៤.០៣៩	៤.០២៥	០,០	០,០
២៣	៤.០៣៨	៤.០៤៧	៤.០៤៣	៤.០២៥	៤,០	០,១
២៤	៤.០៤៣	៤.០៥៦	៤.០៥០	៤.០៣០	៥,០	០,១
២៥	៤.០៤៣	៤.០៥៦	៤.០៥០	៤.០៣០	០,០	០,០
២៦	៤.០៤៣	៤.០៥៦	៤.០៥០	៤.០៣០	០,០	០,០
២៧	៤.០៤៣	៤.០៥៦	៤.០៥០	៤.០៣០	០,០	០,០
២៨	៤.០៤០	៤.០៤៨	៤.០៤៤	៤.០៣៥	-៣,០	-០,១
២៩	៤.០៣៣	៤.០៤២	៤.០៣៨	៤.០៣០	-៧,០	-០,២
៣០	៤.០៣២	៤.០៤១	៤.០៣៧	៤.០៣០	-១,០	០,០
មធ្យម	៤.០២៩	៤.០៤០	៤.០៣៤	៤.០២៦	-០,៧	០,០

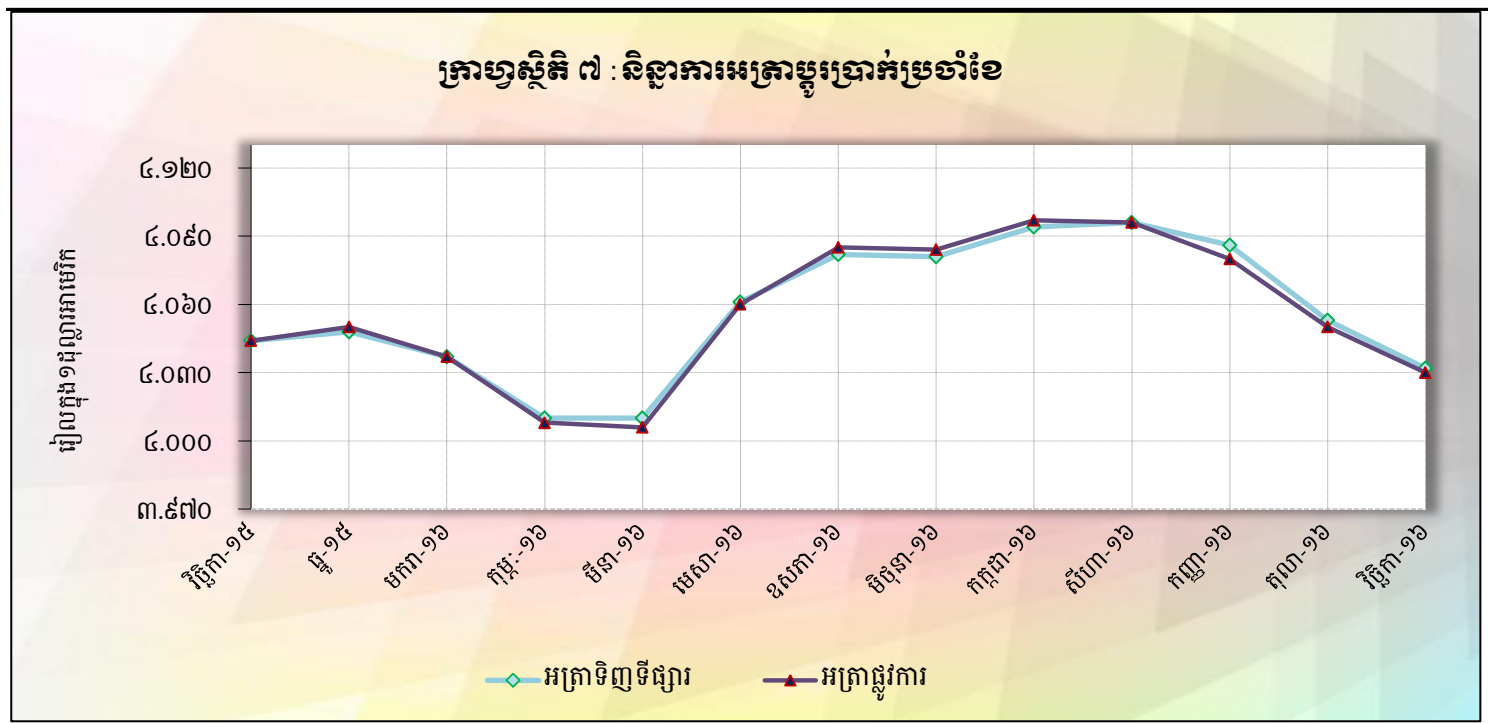
* - គម្លាតអត្រាទិញទីផ្សារប្រចាំថ្ងៃ

- បម្រែបម្រួលជាភាគរយនៃអត្រាទិញទីផ្សារប្រចាំថ្ងៃ

តារាង ៧ : អត្រាប្តូរប្រាក់ប្រចាំខែ

(អត្រាចុងគ្រា រៀល/១ដុល្លារអាមេរិក)

	អត្រាប្តូរប្រាក់ទីផ្សារ				អត្រាប្តូរប្រាក់ផ្លូវការ
	ទិន្ន	បម្រែបម្រួល % ប្រចាំខែ	លក់	ប្រយុទ្ធ	
ធ្នូ-០៩	៤.១៨១	០,៤១	៤.១៩០	៤.១៨៦	៤.១៦៩
ធ្នូ-១០	៤.០៤៨	-០,៦៤	៤.០៥៣	៤.០៥១	៤.០៥៣
ធ្នូ-១១	៤.០៥៧	០,៦៧	៤.០៦៦	៤.០៦២	៤.០៣៩
ធ្នូ-១២	៣.៩៩០	-០,១៣	៣.៩៩៥	៣.៩៩៣	៣.៩៩៥
ធ្នូ-១៣	៤.០០៣	០,២៣	៤.០១៣	៤.០០៨	៣.៩៩៥
ធ្នូ-១៤	៤.០៦៤	០,២២	៤.០៧៣	៤.០៦៩	៤.០៧៥
២០១៥					
កុម្ភៈ	៤.០៣២	-០,៦៧	៤.០៤០	៤.០៣៦	៤.០២៧
មីនា	៤.០១០	-០,៥៥	៤.០១៨	៤.០១៤	៤.០១០
មេសា	៤.០៦៦	១,៤០	៤.០៧៦	៤.០៧១	៤.០៥០
ឧសភា	៤.០៨៦	០,៤៩	៤.០៩៦	៤.០៩១	៤.០៦៨
មិថុនា	៤.០៩៤	០,២០	៤.១០១	៤.០៩៨	៤.០៩៨
កក្កដា	៤.១១៣	០,៤៦	៤.១២១	៤.១១៧	៤.១១៣
សីហា	៤.០៩៨	-០,៣៦	៤.១០៥	៤.១០២	៤.០៨១
កញ្ញា	៤.០៧៤	-០,៥៩	៤.០៨៣	៤.០៧៩	៤.០៧៦
តុលា	៤.០៤៩	-០,៦១	៤.០៦០	៤.០៥៥	៤.០៦១
វិច្ឆិកា	៤.០៤៤	-០,១២	៤.០៥៦	៤.០៥០	៤.០៤៤
ធ្នូ	៤.០៤៨	០,១០	៤.០៥៥	៤.០៥២	៤.០៥០
២០១៦					
មករា	៤.០៣៧	-០,២៧	៤.០៤៥	៤.០៤១	៤.០៣៧
កុម្ភៈ	៤.០១០	-០,៦៧	៤.០១៦	៤.០១៣	៤.០០៨
មីនា	៤.០១០	០,០០	៤.០១៨	៤.០១៤	៤.០០៦
មេសា	៤.០៦១	១,២៧	៤.០៧៣	៤.០៦៧	៤.០៦០
ឧសភា	៤.០៨២	០,៥២	៤.០៩១	៤.០៨៧	៤.០៨៥
មិថុនា	៤.០៨១	-០,០២	៤.០៩១	៤.០៨៦	៤.០៨៤
កក្កដា	៤.០៩៤	០,៣២	៤.១០៣	៤.០៩៩	៤.០៩៧
សីហា	៤.០៩៦	០,០៥	៤.១០៦	៤.១០១	៤.០៩៦
កញ្ញា	៤.០៨៦	-០,២៤	៤.០៩៧	៤.០៩២	៤.០៨០
តុលា	៤.០៥៣	-០,៨១	៤.០៦១	៤.០៥៧	៤.០៥០
វិច្ឆិកា	៤.០៣២	-០,៥២	៤.០៤១	៤.០៣៧	៤.០៣០



តារាង ៨ : តម្លៃប្រាក់រៀនរៀនជាមួយនឹងប្រាក់បញ្ញើ

(អត្រាទិញផ្លូវការចុងខែ)

	អសដេអិរ (SDR)	ដុល្លារ អាមេរិក	អឺរូ	យ៉េន ជប៉ុន	ធាន អង់គ្លេស	រូប៊ី ឥណ្ឌូនេស៊ី	រឹងហ្គីត ម៉ាឡេស៊ី	ប៉េសូ ហ្វីលីពីន	ដុល្លារ សិង្ហបុរី	បាត ថៃ	ដុង វៀតណាម
ឯកតា	១	១	១	១០០	១	១០០០	១	១០០	១	១	១០០០
ឆ្នាំ-១០	៦.២៤២	៤.០៥១	៥.៣៨៧	៤.៩៧០	៦.២៥២	៤៥០	១.៣១៨	៩.២៤៨	៣.១៤៣	១៣៤	២០៨
ឆ្នាំ-១១	៦.១៨១	៤.០៣៩	៥.២៣០	៥.២០១	៦.២២៥	៤៤៥	១.២៧៤	៩.២១០	៣.១០៨	១២៧	១៩២
ឆ្នាំ-១២	៦.១៤០	៣.៩៩៥	៥.២៨៥	៤.៦៤៥	៦.៤៥៦	៤១១	១.៣០៤	៩.៧៣៧	៣.២៦៦	១៣១	១៩១
ឆ្នាំ-១៣	៦.១៥២	៣.៩៩៥	៥.៥១៥	៣.៨០៧	៦.៥៨៩	៣២៧	១.២១៥	៨.៩៩៩	៣.១៥៣	១២២	១៩០
ឆ្នាំ-១៤	៥.៩០២	៤.០៧៥	៤.៩៥៥	៣.៤១១	៦.៣៤២	៣២៨	១.១៦៦	៩.១១៧	៣.០៨៣	១២៤	១៩១
២០១៥											
មេសា	៥.៦៥៨	៤.០៥០	៤.៥០១	៣.៤០៥	៦.២៤៨	៣១៣	១.១៤១	៩.១៤០	៣.០៦៦	១២៣	១៨៨
ឧសភា	៥.៦៥៣	៤.០៦៨	៤.៤៥៧	៣.២៨៦	៦.២៣២	៣០៨	១.១១៦	៩.១២៤	៣.០១៧	១២០	១៨៧
មិថុនា	៥.៧៥០	៤.០៩៨	៤.៥៩៥	៣.៣៤៣	៦.៤៤៧	៣០៧	១.០៨៧	៩.០៩៣	៣.០៤៤	១២១	១៨៨
កក្កដា	៥.៧៣៥	៤.១១៣	៤.៥០០	៣.៣១៨	៦.៤២០	៣០៦	១.០៧៨	៩.០១៤	២.៩៩៥	១១៧	១៨៩
សីហា	៥.៧៤៦	៤.០៨១	៤.៥៧៦	៣.៣៦៤	៦.២៩០	២៩២	៩៧៤	៨.៧៤២	២.៨៩៦	១១៤	១៨២
កញ្ញា	៥.៧១៥	៤.០៧៦	៤.៥៨៦	៣.៣៩៩	៦.១៧៦	២៧៨	៩១៦	៨.៦៩៤	២.៨៥៥	១១២	១៨១
តុលា	៥.៦៥៨	៤.០៦១	៤.៤៦១	៣.៣៥៦	៦.២២៤	២៩៨	៩៤២	៨.៦៥៤	២.៨៩៩	១១៤	១៨២
វិច្ឆិកា	៥.៥៥៥	៤.០៤៤	៤.២៨១	៣.២៩២	៦.០៨១	២៩៣	៩៥១	៨.៥៩០	២.៨៦២	១១៣	១៨០
ធ្នូ	៥.៦១៧	៤.០៥០	៤.៤២៩	៣.៣៦២	៦.០០០	២៩៤	៩៤៤	៨.៦៣០	២.៨៦៣	១១២	១៨១
២០១៦											
មករា	៥.៥៨១	៤.០៣៧	៤.៤១៣	៣.៣៩៦	៥.៧៩៤	២៩១	៩៦៨	៨.៤៦២	២.៨២៧	១១៣	១៨២
កុម្ភៈ	៥.៥៦៥	៤.០០៨	៤.៣៨១	៣.៥២៥	៥.៥៥៥	៣០០	៩៤៩	៨.៤៥៦	២.៨៤០	១១២	១៨០
មីនា	៥.៦៣៥	៤.០០៦	៤.៥៤០	៣.៥៦៥	៥.៧៥៧	៣០២	១.០២១	៨.៧០៨	២.៩៦៦	១១៤	១៨០
មេសា	៥.៧៣៩	៤.០៦០	៤.៦១១	៣.៧៥៦	៥.៩៣៣	៣០៨	១.០៤៦	៨.៦៧៧	៣.០២១	១១៦	១៨២
ឧសភា	៥.៧៤៣	៤.០៨៥	៤.៥៥៤	៣.៦៨៥	៥.៩៨១	៣០០	៩៩៥	៨.៧៤៩	២.៩៦២	១១៤	១៨២
មិថុនា	៥.៧០១	៤.០៨៤	៤.៥៣៩	៣.៩៧៥	៥.៤៨៩	៣១១	១.០៨១	៨.៧០៨	៣.០៣៣	១១៦	១៨៣
កក្កដា	៥.៦៩៦	៤.០៩៧	៤.៥៤១	៣.៩១០	៥.៣៩៣	៣១៣	១.០១២	៨.៧០៦	៣.០៣០	១១៨	១៨៤
សីហា	៥.៧១៧	៤.០៩៦	៤.៥៦៥	៣.៩៨០	៥.៣៦០	៣០៩	១.០១០	៨.៨២២	៣.០០៤	១១៨	១៨៤
កញ្ញា	៥.៧០៨	៤.០៨០	៤.៥៧៨	៤.០៤០	៥.៣២១	៣១៥	៩៩៣	៨.៤៧១	៣.០០២	១១៨	១៨៣
តុលា	៥.៥៥៥	៤.០៥០	៤.៤៤៤	៣.៨៦៤	៤.៩៣៧	៣១០	៩៦៤	៨.៣៦៦	២.៩០៨	១១៦	១៨២
វិច្ឆិកា	៥.៤៤៩	៤.០៣០	៤.២៩២	៣.៥៨៧	៥.០៣៤	២៩៧	៩០៤	៨.១០០	២.៨៣០	១១៣	១៧៨
បម្រែបម្រួលជាភាគរយប្រចាំខែ	-១,៩	-០,៥	-៣,៤	-៧,២	២,០	-៤,២	-៦,២	-៣,២	-២,៧	-២,៦	-២,២

តារាង ៩ : អត្រាការប្រាក់លើប្រាក់បញ្ញើ និងប្រាក់កម្ចីរបស់ធនាគារ *

(អត្រាមធ្យមប្រចាំឆ្នាំផ្អែកតាមទំហំប្រតិបត្តិការធនាគារ)

	វិច្ឆិកា-១៥	ធ្នូ-១៥	មករា-១៦	កុម្ភៈ-១៦	មីនា-១៦	មេសា-១៦	ឧសភា-១៦	មិថុនា-១៦	កក្កដា-១៦	សីហា-១៦	កញ្ញា-១៦	តុលា-១៦	វិច្ឆិកា-១៦
អត្រាការប្រាក់លើប្រាក់បញ្ញើជារៀងរាល់													
ប្រាក់បញ្ញើសន្សំ	១,៤៤	១,៤៣	១,៤២	១,៤១	១,៤១	១,៤១	១,៥៥	១,៥៥	១,៥៥	១,៥៦	១,៥១	១,៥៦	១,៥៥
ប្រាក់បញ្ញើមានកាលកំណត់ ១ខែ	២,៨៧	២,៨៦	២,៨៥	២,៨១	២,៨០	២,៨០	២,៩៨	២,៩៩	៣,០០	៣,០០	៣,០១	៣,០៨	៣,០៧
ប្រាក់បញ្ញើមានកាលកំណត់ ៣ខែ	៤,៧២	៤,៧១	៤,៦៩	៤,៦២	៤,៦១	៤,៦៥	៤,៧៦	៤,៧៩	៤,៧៩	៤,៧៩	៤,៧៧	៤,៧៩	៤,៧៩
ប្រាក់បញ្ញើមានកាលកំណត់ ៦ខែ	៥,៦៦	៥,៦៥	៥,៦៣	៥,៥៥	៥,៥៣	៥,៥៨	៥,៧១	៥,៧៤	៥,៧៥	៥,៧៤	៥,៧១	៥,៧២	៥,៧៣
ប្រាក់បញ្ញើមានកាលកំណត់ ១២ខែ	៦,៦៥	៦,៦៤	៦,៦២	៦,៥៣	៦,៥១	៦,៥៥	៦,៧៧	៦,៧៩	៦,៨១	៦,៨០	៦,៧៨	៦,៨៤	៦,៨៤
អត្រាការប្រាក់លើប្រាក់កម្ចីជារៀងរាល់													
ប្រាក់បញ្ញើសន្សំ	០,៧៩	០,៧៨	០,៧៩	០,៨០	០,៨០	០,៨១	០,៨៨	០,៨៩	០,៨៦	០,៩០	០,៨៧	០,៨៤	០,៨៤
ប្រាក់បញ្ញើមានកាលកំណត់ ១ខែ	១,៧៣	១,៧៣	១,៧៣	១,៦៨	១,៦៨	១,៧១	១,៧៨	១,៨០	១,៨១	១,៨២	១,៧៩	១,៧៥	១,៧៦
ប្រាក់បញ្ញើមានកាលកំណត់ ៣ខែ	២,៤៥	២,៤៦	២,៤៦	២,៤៣	២,៤៣	២,៤៣	២,៥០	២,៤៩	២,៥១	២,៤៩	២,៤៦	២,៤៤	២,៤១
ប្រាក់បញ្ញើមានកាលកំណត់ ៦ខែ	៣,៤២	៣,៤២	៣,៤៣	៣,៤៣	៣,៤១	៣,៤០	៣,៤៦	៣,៤៧	៣,៤៩	៣,៤៦	៣,៤០	៣,៤១	៣,៤១
ប្រាក់បញ្ញើមានកាលកំណត់ ១២ខែ	៤,៤៥	៤,៤៥	៤,៤៦	៤,៤៥	៤,៤៤	៤,៤៣	៤,៥១	៤,៥២	៤,៥៤	៤,៥០	៤,៤២	៤,៤៣	៤,៤៣
អត្រាការប្រាក់លើប្រាក់កម្ចីជារៀងរាល់													
១ខែ	១៨,០០	១៨,០០	១៨,០០	១៨,០០	១៨,០០	១៨,២៣	១៨,០០	១៨,០០	២០,០៤	២០,២៦	២០,៤១	២០,៤៧	២០,៤៩
៣ខែ	១៨,០០	១៨,០០	១៨,០០	១៨,០០	១៨,០០	១៨,២៣	១៨,០០	១៨,០០	២០,០៤	២០,២៦	២០,៤១	២០,៤៧	២០,៤៩
៦ខែ	១៩,៥២	១៩,៧៤	១៩,៦២	១៩,១៤	១៩,១៧	១៩,៩៥	២០,៦៤	១៨,៧៦	២០,៤១	២០,៦៦	២០,៨៤	២១,១៦	២១,១៩
១២ខែ	១៦,២៤	១៦,២៤	១៦,៣១	១៦,៣៥	១៦,៣៦	១៦,៧១	១៦,២៦	១៧,៣៤	១៧,៣៥	១៧,៣៣	១៧,៣៣	១៧,៣៤	១៧,៣៤
អត្រាការប្រាក់លើប្រាក់កម្ចីជារៀងរាល់													
១ខែ	១២,៨៥	១២,៨៦	១៣,១៩	១២,៦០	១១,៤៩	១២,៥៨	១១,៩៦	១១,៨៤	១២,៤១	១២,៣៨	១២,៣៩	១២,៤៥	១២,៤៥
៣ខែ	១២,៤៤	១២,៤៥	១២,៧២	១២,២៧	១១,៥៤	១២,០៨	១១,៦៣	១១,៥៤	១២,២៧	១២,២៧	១២,២៦	១២,៤៥	១២,៣៤
៦ខែ	១២,៩១	១២,៩៥	១៣,៤១	១២,៩៧	១២,១៦	១៣,០៩	១២,៤៧	១២,៣៦	១២,៧០	១២,៦៧	១២,៧៩	១៣,០០	១២,៣៤
១២ខែ	១១,៦៤	១១,៦០	១១,៨២	១១,៤៥	១១,១២	១១,៥៧	១១,៧១	១១,៧៤	១១,៨៥	១១,៨២	១១,៨៤	១១,៨២	១១,៧៨

* រាប់បញ្ចូលធនាគារពាណិជ្ជ និងធនាគារឯកទេស

** ទិន្នន័យកែតម្រូវ

តារាង ១០ : ស្ថានភាពរូបិយវត្ថុ

(ឯកតា : ប៊ីលានរៀល)

	ឆ្នាំ-១៥*	សីហា-១៦	កញ្ញា-១៦	តុលា-១៦	វិច្ឆិកា-១៦
ទ្រព្យសកម្មបរទេសសុទ្ធ	២៦.៧០៧,៣	៣២.០៥៦,៤	៣២.១៨៤,៤	៣២.៦០៦,២	៣១.៦៩៦,៩
ទ្រព្យសកម្មបរទេស	៣៩.៣៥៥,៤	៤៦.៨៨៧,៨	៤៦.៩៤៥,១	៤៧.១៦៩,៨	៤៧.១៤៩,៦
ទ្រព្យអកម្មបរទេស	-១២.៦៤៨,០	-១៤.៨៣១,៣	-១៤.៧៦០,៧	-១៤.៥៦៣,៦	-១៥.៤៥២,៧
ទ្រព្យសកម្មក្នុងស្រុកសុទ្ធ	២២.១៦០,៩	២៤.៧៤១,៩	២៤.៩៣៩,២	២៤.៩៩៩,២	២៥.២៧៨,២
ឥណទានក្នុងស្រុក	៣៩.៦៤២,៣	៤៦.០០០,១	៤៦.៦៣៤,៤	៤៦.៦៥៩,៨	៤៧.១២៤,៧
ឥណទេយ្យសុទ្ធចំពោះរដ្ឋាភិបាល	-៦.៤២៨,៨	-៧.៩៩៤,៧	-៧.៩១៦,៦	-៧.៩៥៣,០	-៨.០០៩,២
ឥណទេយ្យចំពោះរដ្ឋាភិបាល	២៧០,៤	២៧០,២	២៧០,២	២៧០,២	២៧០,២
ប្រាក់បញ្ញើរដ្ឋាភិបាល	-៦.៦៩៩,២	-៨.២៦៤,០	-៨.១៨៦,៩	-៨.២២៣,៣	-៨.២៧៩,៤
ផ្នែកមិនមែនរដ្ឋាភិបាល	៤៦.០៧១,០	៥៣.៩៩៤,៨	៥៤.៥៥១,១	៥៤.៦១២,៨	៥៥.១៣៣,៩
ចំពោះសហគ្រាសរដ្ឋ	០,០	០,០	០,០	០,០	០,០
ចំពោះផ្នែកឯកជន	៤៦.០៧១,០	៥៣.៩៩៤,៨	៥៤.៥៥១,១	៥៤.៦១២,៨	៥៥.១៣៣,៩
ក្នុងនោះជាប្រិយប័ណ្ណបរទេស	៤៥.៤២៣,៧	៥៣.៣១៧,៤	៥៣.៨៧៦,១	៥៣.៩៤២,៩	៥៤.៤២២,១
ខ្ទង់ផ្សេងៗសុទ្ធ	-១៧.៤៨១,៤	-២១.២៥៨,២	-២១.៦៩៥,២	-២១.៦៦០,៦	-២១.៨៤៦,៦
ប្រាក់បញ្ញើវិកលចិត្ត	-១.០២០,៩	-១.២៤៧,២	-១.២៤០,៧	-១.២៤៤,៨	-១.២៦៣,៣
ដើមទុន និងទុនបម្រុង	-១៥.៣៧៧,៥	-១៨.០១០,៤	-១៨.៣៨៤,៧	-១៨.០៤២,០	-១៧.៧៤៣,២
ផ្សេងៗ	-១.០៨៣,០	-១.៩៩០,៦	-២.០៧៤,៨	-២.៣៧៣,៨	-២.៨៤០,១
រូបិយវត្ថុទូទៅ (M2)	៤៨.៨៦៨,២	៥៦.៧៩៨,៣	៥៧.១២៣,៦	៥៧.៦៦៥,៤	៥៦.៩៧៥,១
រូបិយវត្ថុ (M1)	៦.៧៨៦,៥	៧.១៨២,៤	៧.៤៦០,៩	៧.១៧៦,៧	៧.១៣៥,៩
រូបិយវត្ថុក្រៅធនាគារ	៥.៩៤១,៨	៦.៤១៩,៩	៦.៧១៣,៤	៦.៤៦១,៤	៦.៣៥៨,១
ប្រាក់បញ្ញើចរន្ត	៨៤៤,៦	៧៦២,៥	៧៤៧,៥	៧១៥,៣	៧៧៧,៨
រូបិយវត្ថុផ្សេងៗ	៤២.០៨១,៧	៤៩.៦១៥,៩	៤៩.៦៦២,៧	៥០.៤៨៨,៧	៤៩.៨៣៩,២
ប្រាក់បញ្ញើមានកាលកំណត់និងសន្សំ	១.៥៤៩,៩	១.៩៣២,៦	២.០៣៦,០	២.១៩៣,៣	២.៣២០,៧
ប្រាក់បញ្ញើជាប្រិយប័ណ្ណ	៤០.៥៣១,៨	៤៧.៦៨៣,៣	៤៧.៦២៦,៧	៤៨.២៩៥,៤	៤៧.៥១៨,៥

* ទិន្នន័យកែតម្រូវ

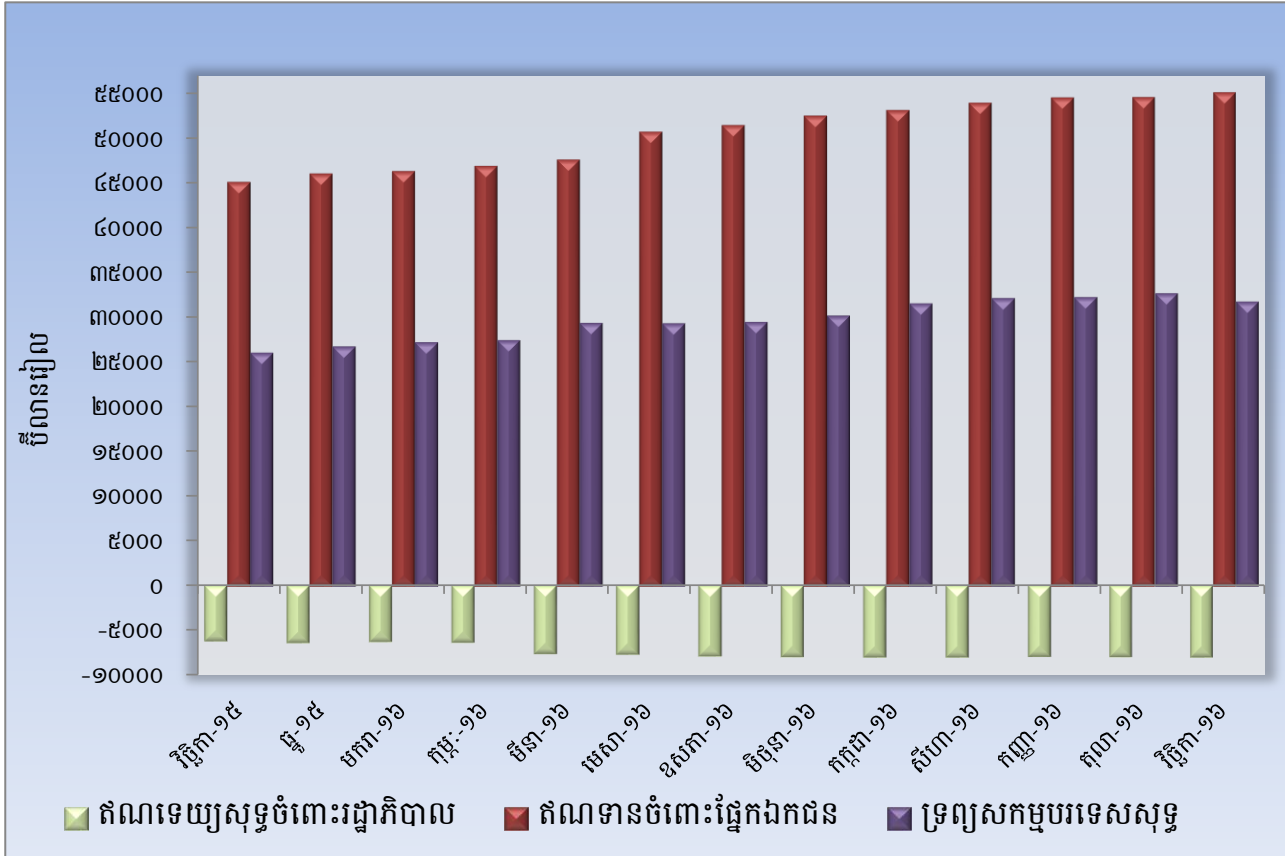
តារាង ១១ : ស្ថានភាពរូបិយវត្ថុ

(បម្រែបម្រួលប្រចាំខែ)

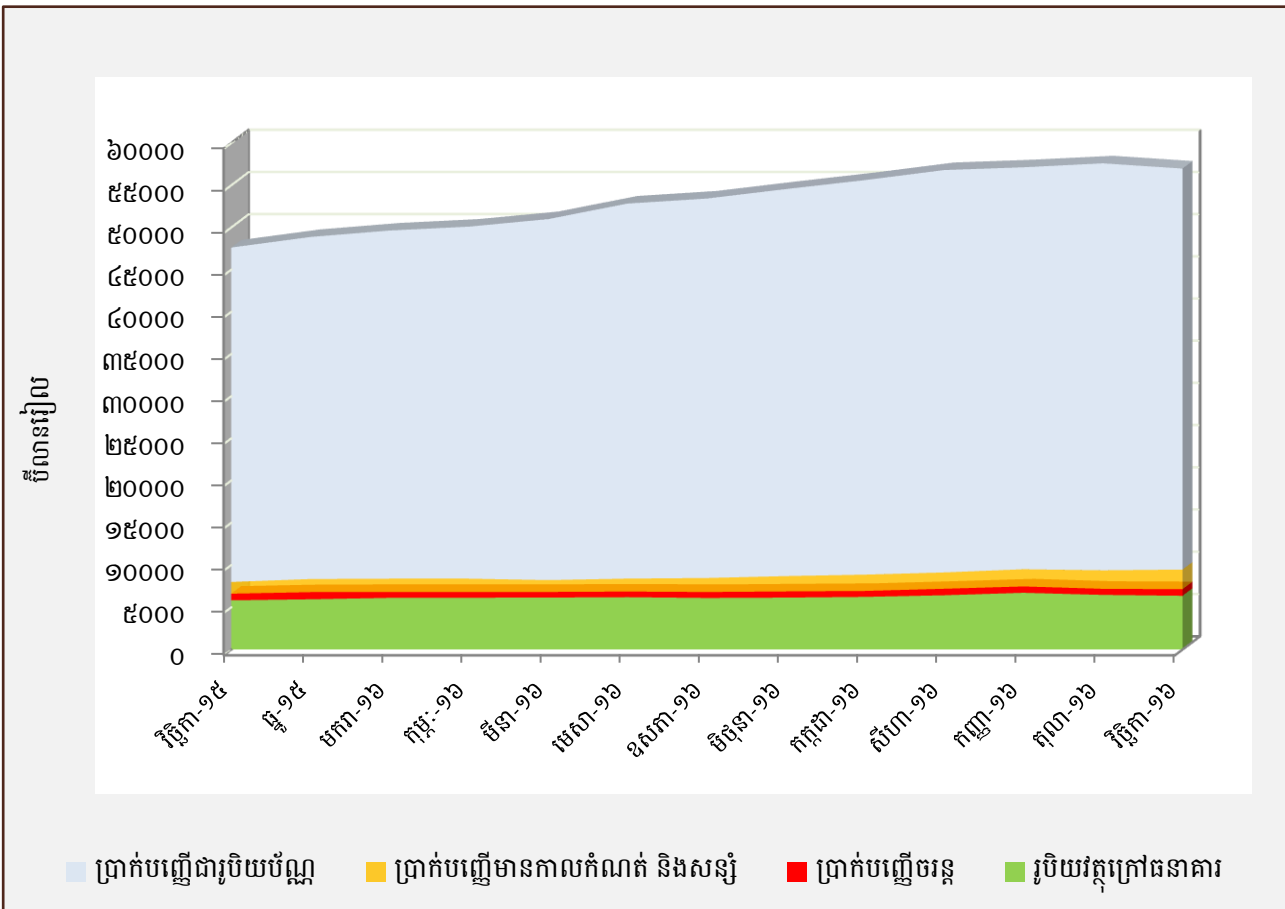
	បម្រែបម្រួលជាដីលានរៀល			បម្រែបម្រួលជាតាករេយ		
	កញ្ញា-១៦	តុលា-១៦	វិច្ឆិកា-១៦	កញ្ញា-១៦	តុលា-១៦	វិច្ឆិកា-១៦
ទ្រព្យសកម្មបរទេសសុទ្ធ	១៣១,៩	៤១៧,៨	-៩០៩,២	០,៤	១,៣	-២,៨
ទ្រព្យសកម្មបរទេស	៥៧,៤	២២៤,៧	-២០,២	០,១	០,៥	០,០
ទ្រព្យអកម្មបរទេស	-៧៤,៥	-១៩៣,២	៨៨៩,១	-០,៥	-១,៣	៦,១
ទ្រព្យសកម្មក្នុងស្រុកសុទ្ធ	១៩៧,៣	៥០,០	២៨៩,០	០,៨	០,២	១,២
ឥណទានក្នុងស្រុក	៦៣៤,៤	២៥,៤	៤៦៤,៩	១,៤	០,១	១,០
ឥណទេយ្យសុទ្ធចំពោះរដ្ឋាភិបាល	៧៨,១	-៣៦,៤	-៥៦,២	១,០	-០,៥	-០,៧
ឥណទេយ្យចំពោះរដ្ឋាភិបាល	០,០	០,០	០,០	០,០	០,០	០,០
ប្រាក់បញ្ញើរដ្ឋាភិបាល	-៧៨,១	៣៦,៤	៥៦,២	-០,៩	០,៤	០,៧
ផ្នែកមិនមែនរដ្ឋាភិបាល	៥៥៦,៣	៦១,៨	៥២១,១	១,០	០,១	១,០
ចំពោះសហគ្រាសរដ្ឋ	០,០	០,០	០,០	០,០	០,០	០,០
ចំពោះផ្នែកឯកជន	៥៥៦,៣	៦១,៨	៥២១,១	១,០	០,១	១,០
ក្នុងនោះជារូបិយប័ណ្ណបរទេស	៥៥៨,៨	៦៦,៨	៤៧៩,២	១,០	០,១	០,៩
ខ្ទង់ផ្សេងៗសុទ្ធ	-៤៣៧,១	២៤,៧	-១៧៦,០	-២,១	០,១	-០,៨
ប្រាក់បញ្ញើវិកត្សិក	-៦,៥	៤,១	១៨,៥	-០,៥	០,៣	១,៥
ដើមទុន និងទុនបម្រុង	២៩៨,២	-៣៤២,៧	-២៩៨,៨	១,៦	-១,៩	-១,៧
ផ្សេងៗ	-១៤៥,៤	-៣១៣,៩	-៤៥៦,៣	-៧,៦	-១៥,២	-១៩,១
រូបិយវត្ថុទូទៅ (M2)	៣២៩,២	៤៦៧,៩	-៦២០,៣	០,៦	០,៨	-១,១
រូបិយវត្ថុ (M1)	២៧៨,១	-២៨៤,៣	-៤០,៧	៣,៩	-៣,៨	-០,៦
រូបិយវត្ថុក្រៅធនាគារ	២៩៣,៥	-២៥២,០	-១០៣,២	៤,៦	-៣,៨	-១,៦
ប្រាក់បញ្ញើចរន្ត	-១៥,៤	-៣២,២	៦២,៥	-២,០	-៤,៣	៨,៧
រូបិយវត្ថុផ្សេងៗ	៥១,១	៧៥២,១	-៥៧៩,៦	០,១	១,៥	-១,១
ប្រាក់បញ្ញើមានកាលកំណត់និងសន្សំ	១០៣,៤	១៥៧,៣	១២៧,៤	៥,៤	៧,៧	៥,៨
ប្រាក់បញ្ញើជារូបិយប័ណ្ណ	-៥២,៣	៥៩៤,៨	-៧០៦,៩	-០,១	១,២	-១,៥

* ទិន្នន័យកែតម្រូវ

ក្រាហ្វូស្ត្រិក ៨ : ស្ថានភាពរូបិយវត្ថុ



ក្រាហ្វូស្ត្រិក ៩ : សមាសភាគនៃការផ្គត់ផ្គង់រូបិយវត្ថុ



តារាង ១២ - តារាងគណនីវិភាគធនាគារពាណិជ្ជ

(គិតជាដុល្លាររៀល)

	ធ្នូ-១៥	សីហា-១៦	កញ្ញា-១៦	តុលា-១៦	វិច្ឆិកា-១៦
ទ្រព្យសកម្មបរទេសសុទ្ធ	-២.៧៨២	-៣.៨៧៨	-៤.១១២	-៤.១២១	-៤.៦៨៧
ទ្រព្យសកម្មបរទេស	៩.៤៨១	១០.៥៦២	១០.២៥៣	១០.០៦២	១០.៣៩២
ទ្រព្យអកម្មបរទេស	១២.២៦៣	១៤.៤៤០	១៤.៣៦៦	១៤.១៨៣	១៥.០៧៩
ទ្រព្យសកម្មក្នុងស្រុកសុទ្ធ	២៩.០៦៤	៣៤.៦១៤	៣៤.៦៨៦	៣៤.៥១១	៣៤.២៤១
ឥណទានក្នុងស្រុកសុទ្ធ	៤៥.៤៤៥	៥៣.៣៥៥	៥៣.៩២៧	៥៣.៩៤៨	៥៤.៤៧៨
ឥណទេយ្យសុទ្ធចំពោះរាជរដ្ឋាភិបាល	-៦២៦	-៦៤០	-៦២៤	-៦៦៥	-៦៥៥
ឥណទានចំពោះសហគ្រាសរដ្ឋ	០	០	០	០	០
ឥណទានចំពោះផ្នែកឯកជន	៤៦.០៧១	៥៣.៩៩៥	៥៤.៥៥១	៥៤.៦១៣	៥៥.១៣៤
ឥណទេយ្យសុទ្ធចំពោះធនាគារជាតិនៃកម្ពុជា	០	០	០	០	០
ខ្ទង់ផ្សេងៗសុទ្ធ	-១៦.៣៨០	-១៨.៧៤០	-១៩.២៤១	-១៩.៤៣៧	-២០.២៣៧
ទុនបម្រុង	១៦.៣៤៨	១៩.៥១៩	១៩.៧០៦	២០.៦៥១	២០.៩០២
សាច់ប្រាក់នៅធនាគារពាណិជ្ជ	៣៦២	៤៨១	៤៩៧	៥៣៦	៦២១
ប្រាក់បញ្ញើនៅធនាគារជាតិនៃកម្ពុជា	១៥.៧១១	១៨.៥៣៧	១៨.៧៩៧	១៩.៧២២	១៩.៩២០
ឥណទានផ្សេងៗនៅធនាគារជាតិនៃកម្ពុជា	២៧៥	៥០២	៤១២	៣៩៣	៣៦១
ប្រាក់បញ្ញើ (ទ្រព្យអកម្មក្នុងស្រុកសុទ្ធ)	៤២.៦៣០	៥០.២៥៦	៥០.២៨០	៥១.០៤១	៥០.៤៥៦
ប្រាក់បញ្ញើចរន្ត	៥៤៩	៦៤០	៦១៣	៦២២	៦១៧
ប្រាក់បញ្ញើមានកាលកំណត់និងសន្សំ	១.៥៥០	១.៩៣៣	២.០៣៦	២.១៩៣	២.៣២១
ប្រាក់បញ្ញើជារូបិយប័ណ្ណ	៤០.៥៣២	៤៧.៦៨៣	៤៧.៦៣១	៤៨.២២៥	៤៧.៥១៩
ទ្រព្យសកម្មសរុប = ទ្រព្យអកម្មសរុប	៨០.៩៦២	៩៤.២២៣	៩៤.៦៣៧	៩៥.៥៩៦	៩៦.៦២២
		បម្រែបម្រួលជាតារាង			
ទ្រព្យសកម្មបរទេសសុទ្ធ	១៤,៧	៣,៩	៦,១	០,២	១៣,៧
ទ្រព្យសកម្មបរទេស	០,១	-១,៥	-២,៩	-១,៩	៣,៣
ទ្រព្យអកម្មបរទេស	៣,១	-០,១	-០,៥	-១,៣	៦,៣
ទ្រព្យសកម្មក្នុងស្រុកសុទ្ធ	២,១	២,០	០,២	-០,៥	-០,៨
ឥណទានក្នុងស្រុកសុទ្ធ	២,១	១,៧	១,១	០,០	១,០
ឥណទេយ្យសុទ្ធចំពោះរាជរដ្ឋាភិបាល	២,៣	-៨,៩	-២,៦	៦,៦	-១,៤
ឥណទានចំពោះសហគ្រាសរដ្ឋ	០,០	០,០	០,០	០,០	០,០
ឥណទានចំពោះផ្នែកឯកជន	២,១	១,៦	១,០	០,១	១,០
ឥណទេយ្យសុទ្ធចំពោះធនាគារជាតិនៃកម្ពុជា	០,០	០,០	០,០	០,០	០,០
ខ្ទង់ផ្សេងៗសុទ្ធ	២,១	១,២	២,៧	១,០	៤,១
ទុនបម្រុង	៥,៨	២,៣	១,០	៤,៨	១,២
សាច់ប្រាក់នៅធនាគារពាណិជ្ជ	-២៥,៦	-២,០	៣,៣	៧,៩	១៥,៨
ប្រាក់បញ្ញើនៅធនាគារជាតិនៃកម្ពុជា	៦,៧	១,៨	១,៤	៤,៩	១,០
ឥណទានផ្សេងៗនៅធនាគារជាតិនៃកម្ពុជា	១៥,៦	៣៥,៤	-១៨,០	-៤,៦	-៨,២
ប្រាក់បញ្ញើ (ទ្រព្យអកម្មក្នុងស្រុកសុទ្ធ)	២,៧	២,០	០,០	១,៥	-១,១
ប្រាក់បញ្ញើចរន្ត	១២,១	៩,៧	-៤,៣	១,៥	-០,៩
ប្រាក់បញ្ញើមានកាលកំណត់និងសន្សំ	១១,៧	០,២	៥,៤	៧,៧	៥,៨
ប្រាក់បញ្ញើជារូបិយប័ណ្ណ	២,៣	២,០	-០,១	១,២	-១,៥
ទ្រព្យសកម្មសរុប = ទ្រព្យអកម្មសរុប	២,៥	១,១	០,៤	១,០	១,១

តារាង ១៣ : តារាងគណនីវិភាគធនាគារជាតិកម្ពុជា

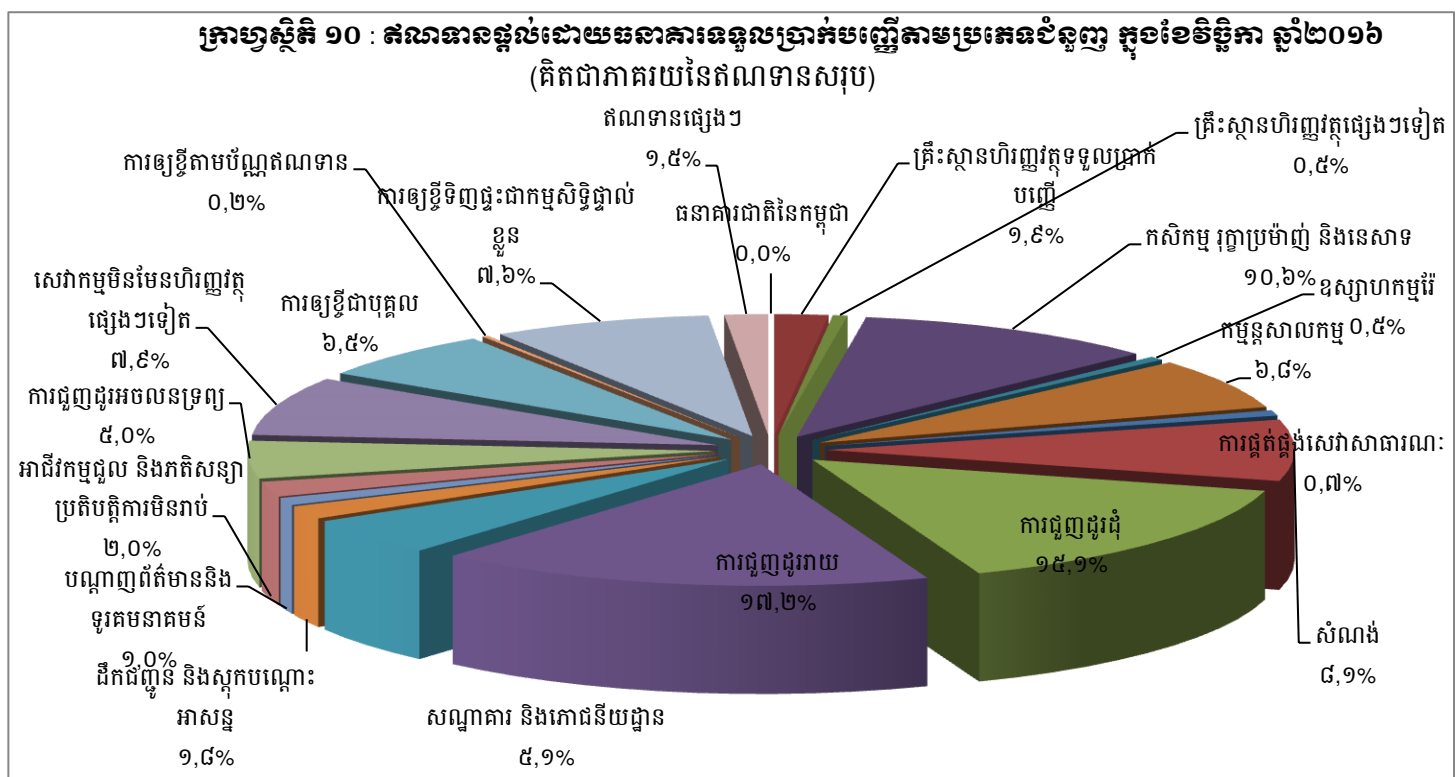
(គិតជាប៊ីលានរៀល)

	ធ្នូ-១៥	សីហា-១៦	កញ្ញា-១៦	តុលា-១៦	វិច្ឆិកា-១៦
រូបិយវត្ថុបម្រុង	២២.៥០១	២៦.៥៦០	២៦.៩៨៩	២៧.៩៣១	២៨.០១៦
រូបិយវត្ថុក្រៅធនាគារ	៥.៩៤២	៦.៤២០	៦.៧១៣	៦.៤៦១	៦.៣៥៨
បេឡាធនាគារពាណិជ្ជ	៣៦២	៤៨១	៤៩៧	៥៣៦	៦២១
ប្រាក់បញ្ញើធនាគារ	១៥.៩០១	១៩.៥៣៧	១៩.៦៤៤	២០.៨៤១	២០.៨៧៦
ប្រាក់បម្រុងកាតព្វកិច្ច	៧.២៩៣	៨.៤៤៣	៨.៤៧៨	៨.៥២២	៨.៦៥៦
ប្រាក់បញ្ញើផ្សេងៗ	៨.៦០៧	១១.០៩៤	១១.១៦៦	១២.៣១៩	១២.២២០
ផ្សេងៗ	២៩៦	១២៣	១៣៤	៩៣	១៦១
ទ្រព្យសកម្មបរទេសសុទ្ធ	២៩.៤៩០	៣៥.៩៣៤	៣៦.៣០១	៣៦.៧២៧	៣៦.៣៧៥
ទ្រព្យសកម្មបរទេស	២៩.៨៧៥	៣៦.៣២៦	៣៦.៦៩២	៣៧.១០៨	៣៦.៧៤៨
ទ្រព្យអកម្មបរទេស	៣៨៥	៣៩២	៣៩១	៣៨១	៣៧៣
ទ្រព្យសកម្មក្នុងស្រុកសុទ្ធ	-៦.៩៨៩	-៩.៣៧៤	-៩.៣១២	-៨.៧៩៦	-៨.៣៥៩
ឥណទេយ្យសុទ្ធចំពោះរាជរដ្ឋាភិបាល	-៥.៨០២	-៧.៣៥៤	-៧.២៩៣	-៧.២៨៨	-៧.៣៥៤
ឥណទេយ្យចំពោះរាជរដ្ឋាភិបាល	២៧០	២៧០	២៧០	២៧០	២៧០
ប្រាក់បញ្ញើរាជរដ្ឋាភិបាល	៦.០៧៣	៧.៦២៥	៧.៥៦៣	៧.៥៥៩	៧.៦២៤
ឥណទានសុទ្ធចំពោះធនាគារពាណិជ្ជ	-៩៦២	-១.១២៣	-១.១៣០	-១.១១៧	-១.១១៧
ខ្ទង់ផ្សេងៗសុទ្ធ	-២២៥	-៨៩៧	-៨៨៩	-៣៩០	១១៣
(បម្រែបម្រួលជាភាគរយ)					
រូបិយវត្ថុបម្រុង	៤,០	២,៦	១,៦	៣,៥	០,៣
រូបិយវត្ថុក្រៅធនាគារ	២,១	៣,១	៤,៦	-៣,៨	-១,៦
បេឡាធនាគារពាណិជ្ជ	-២៥,៦	-២,០	៣,៣	៧,៩	១៥,៨
ប្រាក់បញ្ញើធនាគារ	៥,៧	២,៥	០,៥	៦,១	០,២
ប្រាក់បម្រុងកាតព្វកិច្ច	២,១	១,១	០,៤	០,៥	១,៦
ប្រាក់បញ្ញើផ្សេងៗ	៩,០	៣,៦	០,៦	១០,៣	-០,៨
ផ្សេងៗ	២,៣	៣,១	៩,៦	-៣០,៩	៧៣,៣
ទ្រព្យសកម្មបរទេសសុទ្ធ	៣,៨	២,០	១,០	១,២	-១,០
ទ្រព្យសកម្មបរទេស	៣,៧	២,០	១,០	១,១	-១,០
ទ្រព្យអកម្មបរទេស	១,១	០,៤	-០,២	-២,៧	-១,៩
ទ្រព្យសកម្មក្នុងស្រុកសុទ្ធ	-៣,១	០,៣	-០,៧	-៥,៥	-៥,០
ឥណទេយ្យសុទ្ធចំពោះរាជរដ្ឋាភិបាល	-៣,៦	០,៨	-០,៨	-០,១	០,៩
ឥណទេយ្យចំពោះរាជរដ្ឋាភិបាល	០,០	០,០	០,០	០,០	០,០
ប្រាក់បញ្ញើរាជរដ្ឋាភិបាល	៣,៤	០,៨	-០,៨	-០,១	០,៩
ឥណទានសុទ្ធចំពោះធនាគារពាណិជ្ជ	-០,៨	០,៣	០,៧	-១,១	០,០
ខ្ទង់ផ្សេងៗសុទ្ធ	០,០	-៣,៦	-០,៩	-៥៦,១	-១២៨,៩

តារាង ១៤ : ឥណទានផ្តល់ដោយធនាគារទទួលបានប្រាក់បញ្ញើតាមប្រភេទទំនិញ

(ឯកតា : ប៊ីលានរៀល)

	ឆ្នាំ-១៥	ឆ្នាំ-១៦	ឆ្នាំ-១៧	ឆ្នាំ-១៨	ឆ្នាំ-១៩
១. គ្រឹះស្ថានហិរញ្ញវត្ថុ	១.១៦៨,៩	១.២០៥,៣	១.៣០៨,៧	១.៣៣៨,៤	១.៣៤៨,៨
១.១ ធនាគារជាតិនៃកម្ពុជា	០,០	០,០	០,០	០,០	០,០
១.២ គ្រឹះស្ថានហិរញ្ញវត្ថុទទួលបានប្រាក់បញ្ញើ	៨៣៣,៩	៩៥៦,៤	១.០៦៦,៨	១.០៦៨,៩	១.០៦១,០
១.៣ គ្រឹះស្ថានហិរញ្ញវត្ថុផ្សេងៗទៀត	៣៣៥,០	២៤៩,០	២៤១,៩	២៦៩,៦	២៨៧,៨
២. គ្រឹះស្ថានមិនបម្រើសេវាហិរញ្ញវត្ថុ	៣៩.៨០៦,៦	៤៥.៦៩៣,២	៤៥.៨២១,៩	៤៥.៧៨២,៦	៤៦.៥៦៥,៧
២.១ កសិកម្ម រុក្ខាប្រមាញ់ និងនេសាទ	៤.៩៧៣,៣	៥.៩៦៩,១	៦.០៥៤,៦	៦.០៥៧,០	៦.០១៩,៤
២.២ ឧស្សាហកម្មរ៉ែ	២៥៥,៤	២៧៩,២	២៩៦,៣	២៩៤,៧	២៩៣,៣
២.៣ កម្មន្តសាលកម្ម	៣.៧០៤,៦	៤.០៦៥,៥	៣.៩៣៥,១	៣.៨៥១,៦	៣.៨៤៩,៩
២.៤ ការផ្គត់ផ្គង់សេវាសាធារណៈ	៣៥៣,៦	៤០៨,៥	៤៥៥,៣	៤៣៦,១	៤២០,៦
២.៥ សំណង់	៣.៤៩២,៨	៤.៤៤០,២	៤.៥២១,៦	៤.៥២៤,០	៤.៦៣៦,៤
២.៦ ការជួញដូរដុំ	៨.២៩៦,៦	៨.២៤៤,៩	៨.១៣៣,៧	៨.១៣២,៤	៨.៥៩០,៣
២.៧ ការជួញដូររាយ	៧.៥១១,១	៩.៣៥០,៦	៩.៤២៦,៦	៩.៧០០,១	៩.៨០០,៣
២.៨ សណ្ឋាគារ និងភោជនីយដ្ឋាន	២.៨២៨,០	២.៩១៦,១	២.៩១០,៣	២.៩២៩,៣	២.៨៨១,៦
២.៩ ដឹកជញ្ជូន និងស្តុកបណ្តោះអាសន្ន	៦៣៦,៩	៩១៤,៧	៩៧៣,១	៩៩២,៨	១.០១៨,៣
២.១០ បណ្តាញព័ត៌មាននិងទូរគមនាគមន៍	៤៦៩,២	៥៤៤,២	៥២៩,៥	៥២០,៩	៥៧៩,៦
២.១១ អាជីវកម្មជួល និងភតិសន្យាប្រតិបត្តិការមិនរាប់បញ្ចូលភតិសន្យា និងការជួលអចលនទ្រព្យ	៨៤៨,៨	១.០៩៨,៣	១.១៤១,៨	១.១២៤,៥	១.១៥៥,៣
២.១២ ការជួញដូរអចលនទ្រព្យ	២.៣៤៧,៥	៣.០២២,២	៣.០៣០,៣	២.៨២៥,០	២.៨៥១,៦
២.១៣ សេវាកម្មមិនមែនហិរញ្ញវត្ថុផ្សេងៗទៀត	៤.០៨៨,៧	៤.៤៣៩,៩	៤.៤១៣,៦	៤.៣៩៤,២	៤.៤៦៩,៤
៣. តម្រូវការផ្ទាល់ខ្លួន	៦.១០៩,៦	៧.៧២៥,៤	៧.៨៤៤,៤	៧.៨៩៦,៦	៨.១២៨,០
៣.១ ការឱ្យខ្ចីជាបុគ្គល	២.៥៥៧,៧	៣.៥៩៤,២	៣.៥៩២,០	៣.៥៧៥,៨	៣.៦៨៧,៩
៣.២ ការឱ្យខ្ចីតាមប័ណ្ណឥណទាន	៨២,៥	១០០,១	១០៧,៨	១១២,៣	១២២,៦
៣.៣ ការឱ្យខ្ចីទិញផ្ទះជាកម្មសិទ្ធិផ្ទាល់ខ្លួន	៣.៤៦៩,៣	៤.០៣១,១	៤.១៤៤,៦	៤.២០៨,៥	៤.៣១៧,៥
៤. ឥណទានផ្សេងៗ	៨៦១,១	៩៩០,៥	១.០១១,៦	៩៤៥,៦	៨៥៦,៧
សរុបឥណទានទូទៅ	៤៧.៩៤៦,២	៥៥.៦១៤,៤	៥៥.៩៩០,៦	៥៥.៩៦៣,២	៥៦.៨៩៩,២



* ទិន្នន័យកែតម្រូវ

តារាង ១៥ : បម្រែបម្រួលប្រចាំខែនៃឥណទានផ្តល់ដោយធនាគារទទួលប្រាក់បញ្ញើតាមប្រភេទជំនួញ

	ធ្នូ-១៥	សីហា-១៦	កញ្ញា-១៦	តុលា-១៦	វិច្ឆិកា-១៦	
		(បម្រែបម្រួលប្រចាំខែជាដើមនៃរៀង)				
១. គ្រឹះស្ថានហិរញ្ញវត្ថុ	២០០,៣	-៥៦,៣	១០៣,៤	២៩,៧	១០,៣	
១.១ ធនាគារជាតិនៃកម្ពុជា	០,០	០,០	០,០	០,០	០,០	
១.២ គ្រឹះស្ថានហិរញ្ញវត្ថុទទួលប្រាក់បញ្ញើ	២១១,១	-២២,៣	១១០,៤	២,១	-៧,៩	
១.៣ គ្រឹះស្ថានហិរញ្ញវត្ថុផ្សេងៗទៀត	-១០,៨	-៣៤,០	-៧,១	២៧,៧	១៨,២	
២. គ្រឹះស្ថានមិនបម្រើសេវាហិរញ្ញវត្ថុ	២៧៣,១	១៩០,២	១២៨,៧	-៣៩,៣	៧៨៣,១	
២.១ កសិកម្ម រុក្ខាប្រមាញ់ និងនេសាទ	-២៩,៥	-៣១,៨	៨៥,៥	២,៤	-៣៧,៦	
២.២ ឧស្សាហកម្មរ៉ែ	៦,៦	២,៨	១៧,១	-១,៦	-១,៤	
២.៣ កម្មន្តសាលកម្ម	-៣៤,៥	៤,៧	-១៣០,៤	-៨៣,៥	-១,៧	
២.៤ ការផ្គត់ផ្គង់សេវាសាធារណៈ	០,៥	-៣១,៥	៤៦,៨	-១៩,២	-១៥,៦	
២.៥ សំណង់	-២៥,២	-២៦,០	៨១,៤	២,៤	១១២,៤	
២.៦ ការជួញដូរដុំ	២៦,៧	១៣៦,៥	-១១១,១	-១,៣	៤៥៧,៨	
២.៧ ការជួញដូររាយ	៩០,៩	២២,០	៧៦,០	២៧៣,៥	១០០,២	
២.៨ សណ្ឋាគារ និងភោជនីយដ្ឋាន	៥៧,០	៩,៦	-៥,៨	១៩,០	-៤៧,៦	
២.៩ ដឹកជញ្ជូន និងស្តុកបណ្តោះអាសន្ន	២៤,៥	២៣,៦	៥៨,៤	១៩,៧	២៥,៤	
២.១០ បណ្តាញព័ត៌មាននិងទូរគមនាគមន៍	៨២,៧	៣០,៣	-១៤,៦	-៨,៧	៥៨,៧	
២.១១ អាជីវកម្មជួល និងភតិសន្យាប្រតិបត្តិការ មិនរាប់បញ្ចូលភតិសន្យា និងការជួលអចលនទ្រព្យ	៧,២	៥០,៦	៤៣,៥	-១៧,២	៣០,៧	
២.១២ ការជួញដូរអចលនទ្រព្យ	-១៣,៧	១៦,៩	៨,១	-២០៥,៣	២៦,៦	
២.១៣ សេវាកម្មមិនមែនហិរញ្ញវត្ថុផ្សេងៗទៀត	៧៩,៩	-១៧,៥	-២៦,២	-១៩,៤	៧៥,១	
៣. កម្រិតការផ្តល់ខ្លួន	២១៣,៥	២៤,៥	១២៣,០	៤៨,២	២៣១,៤	
៣.១ ការឱ្យខ្ចីជាបុគ្គល	៩៩,៩	-៥២,១	-២,២	-១៦,២	១១២,១	
៣.២ ការឱ្យខ្ចីតាមប័ណ្ណឥណទាន	២,១	២,៤	៧,៧	៤,៤	១០,៣	
៣.៣ ការឱ្យខ្ចីទិញផ្ទះជាកម្មសិទ្ធិផ្ទាល់ខ្លួន	១១១,៦	៧៤,២	១១៧,៤	៥៩,៩	១០៩,០	
៤. ឥណទានផ្សេងៗ	-៥១,១	១០៧,១	២១,១	-៦៦,០	-៨៨,៨	
សរុបឥណទានផ្តល់	៦៣៥,៩	២៦៥,៥	៣៧៦,២	-២៧,៤	៩៣៦,០	
		(បម្រែបម្រួលប្រចាំខែជាតារាង)				
១. គ្រឹះស្ថានហិរញ្ញវត្ថុ	២០,៧	-៤,៥	៨,៦	២,៣	០,៨	
១.១ ធនាគារជាតិនៃកម្ពុជា	០,០	០,០	០,០	០,០	០,០	
១.២ គ្រឹះស្ថានហិរញ្ញវត្ថុទទួលប្រាក់បញ្ញើ	៣៣,៩	-២,៣	១១,៥	០,២	-០,៧	
១.៣ គ្រឹះស្ថានហិរញ្ញវត្ថុផ្សេងៗទៀត	-៣,១	-១២,០	-២,៨	១១,៤	៦,៨	
២. គ្រឹះស្ថានមិនបម្រើសេវាហិរញ្ញវត្ថុ	០,៧	០,៤	០,៣	-០,១	១,៧	
២.១ កសិកម្ម រុក្ខាប្រមាញ់ និងនេសាទ	-០,៦	-០,៥	១,៤	០,០	-០,៦	
២.២ ឧស្សាហកម្មរ៉ែ	២,៧	១,០	៦,១	-០,៥	-០,៥	
២.៣ កម្មន្តសាលកម្ម	-០,៩	០,១	-៣,២	-២,១	០,០	
២.៤ ការផ្គត់ផ្គង់សេវាសាធារណៈ	០,១	-៧,២	១១,៥	-៤,២	-៣,៦	
២.៥ សំណង់	-០,៧	-០,៦	១,៨	០,១	២,៥	
២.៦ ការជួញដូរដុំ	០,៣	១,៧	-១,៣	០,០	៥,៦	
២.៧ ការជួញដូររាយ	១,២	០,២	០,៨	២,៩	១,០	
២.៨ សណ្ឋាគារ និងភោជនីយដ្ឋាន	២,១	០,៣	-០,២	០,៧	-១,៦	
២.៩ ដឹកជញ្ជូន និងស្តុកបណ្តោះអាសន្ន	៤,០	២,៦	៦,៤	២,០	២,៦	
២.១០ បណ្តាញព័ត៌មាននិងទូរគមនាគមន៍	២១,៤	៥,៩	-២,៧	-១,៦	១១,៣	
២.១១ អាជីវកម្មជួល និងភតិសន្យាប្រតិបត្តិការ មិនរាប់បញ្ចូលភតិសន្យា និងការជួលអចលនទ្រព្យ	០,៩	៤,៨	៤,០	-១,៥	២,៧	
២.១២ ការជួញដូរអចលនទ្រព្យ	-០,៦	០,៦	០,៣	-៦,៨	០,៩	
២.១៣ សេវាកម្មមិនមែនហិរញ្ញវត្ថុផ្សេងៗទៀត	២,០	-០,៤	-០,៦	-០,៤	១,៧	
៣. កម្រិតការផ្តល់ខ្លួន	៣,៦	០,៣	១,៦	០,៦	២,៩	
៣.១ ការឱ្យខ្ចីជាបុគ្គល	៤,១	-១,៤	-០,១	-០,៥	៣,១	
៣.២ ការឱ្យខ្ចីតាមប័ណ្ណឥណទាន	២,៦	២,៥	៧,៧	៤,១	៩,២	
៣.៣ ការឱ្យខ្ចីទិញផ្ទះជាកម្មសិទ្ធិផ្ទាល់ខ្លួន	៣,៣	១,៩	២,៩	១,៤	២,៦	
៤. ឥណទានផ្សេងៗ	-៥,៦	១២,១	២,១	-៦,៥	-៩,៤	
សរុបឥណទានផ្តល់	១,៣	០,៥	០,៧	០,០	១,៧	

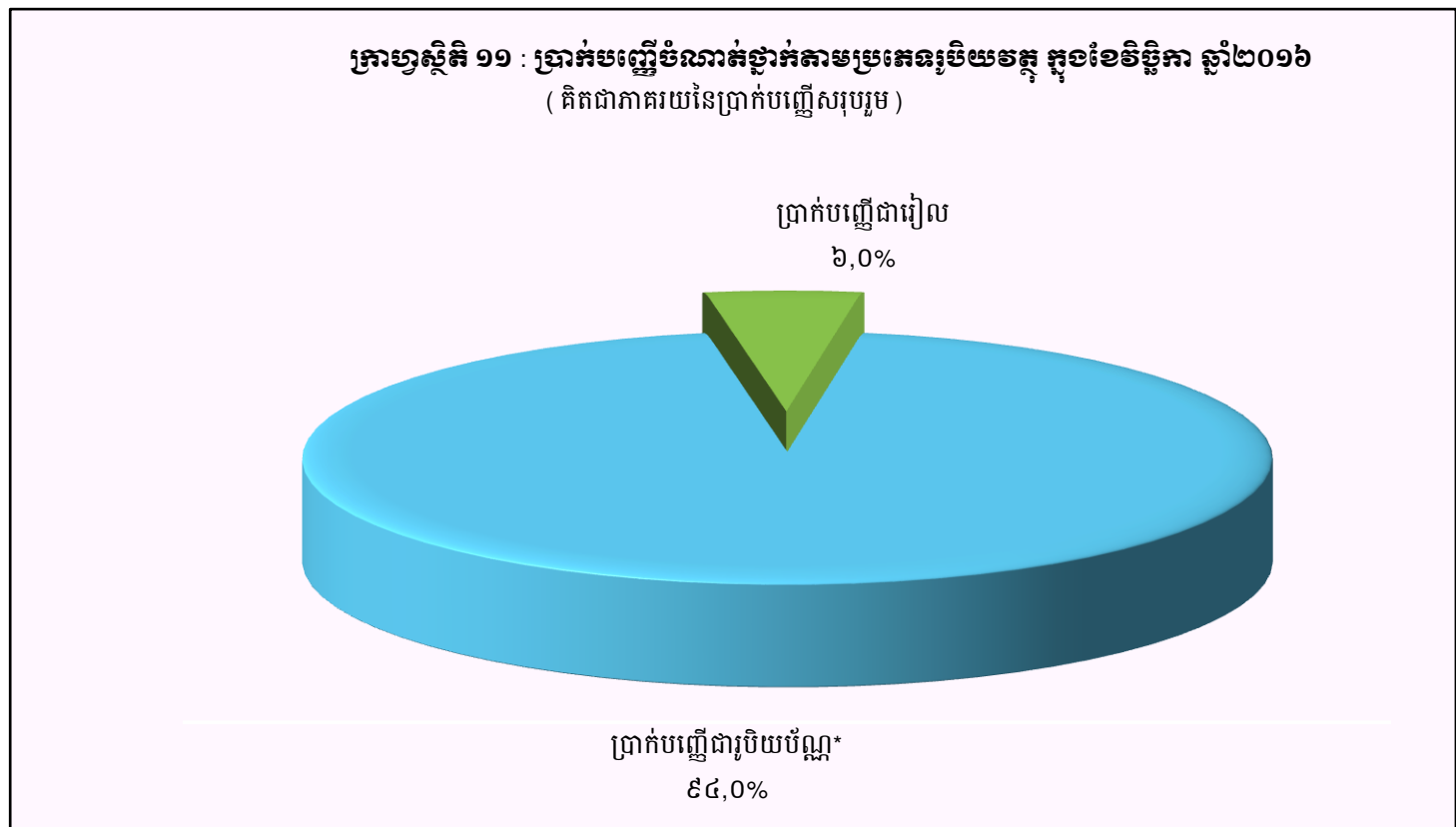
* ទិន្នន័យកែតម្រូវ

តារាង ១៦ : ប្រាក់បញ្ញើលើធនាគារទទួលប្រាក់បញ្ញើ

(ឯកតា : ប៊ីលានរៀល)

	ឆ្នុ-១៥	សីហា-១៦	កញ្ញា-១៦	តុលា-១៦	វិច្ឆិកា-១៦
ប្រាក់បញ្ញើជាទៀង					
ប្រាក់បញ្ញើចរន្ត	៨២០,៣	៩៥០,៦	៩០៥,៦	៩២៨,០	៩០២,០
ប្រាក់បញ្ញើសន្សំ	៨៩៩,០	៨៨៣,៩	៨៦២,៥	៩៨៤,៩	១.០៧០,៧
ប្រាក់បញ្ញើមានកាលកំណត់	៦៥៩,១	១.០៣៥,៦	១.១៥៨,៣	១.១៨៦,៥	១.២១៥,១
ប្រាក់បញ្ញើផ្សេងៗ	៣៣,៦	៣០,២	៣៣,៧	៤៦,៤	៦៣,២
សរុប	២.៤១២,០	២.៩០០,២	២.៩៦០,១	៣.១៤៥,៨	៣.២៥១,០
ប្រាក់បញ្ញើជាប្រយោជន៍*					
ប្រាក់បញ្ញើចរន្ត	៨.៧៤៨,៨	១០.០៤៤,២	៩.៥៩៨,៧	១០.១២៦,៨	៩.៨២៨,៦
ប្រាក់បញ្ញើសន្សំ	១៣.៨៣៣,៣	១៥.៦៦៦,៤	១៥.៦០៥,៣	១៥.២៨៤,៧	១៥.១៥៣,២
ប្រាក់បញ្ញើមានកាលកំណត់	២០.៦៣០,៨	២៤.៧១៧,២	២៥.០៩៦,៦	២៥.៣៦១,០	២៥.១៧៦,៤
ប្រាក់បញ្ញើផ្សេងៗ	៧២១,២	៨៤៦,១	៧៩៨,៨	៨៥១,៧	៩៩៧,៣
សរុប	៤៣.៩៣៤,១	៥១.២៧៣,៩	៥១.០៩៩,៣	៥១.៦២៤,២	៥១.១៥៥,៦
សរុបរួម	៤៦.៣៤៦,០	៥៤.១៧៤,១	៥៤.០៥៩,៣	៥៤.៧៧០,០	៥៤.៤០៦,៥

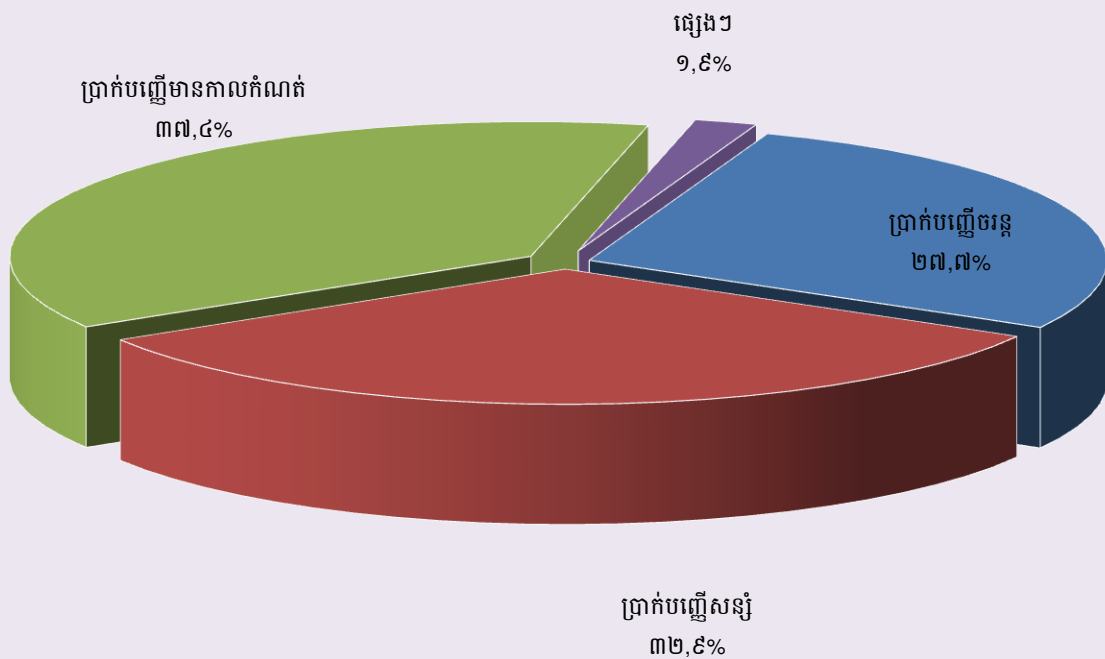
* ប្រាក់បញ្ញើជាប្រយោជន៍រួមមានប្រាក់បញ្ញើសន្សំ និងប្រាក់បញ្ញើមានកាលកំណត់



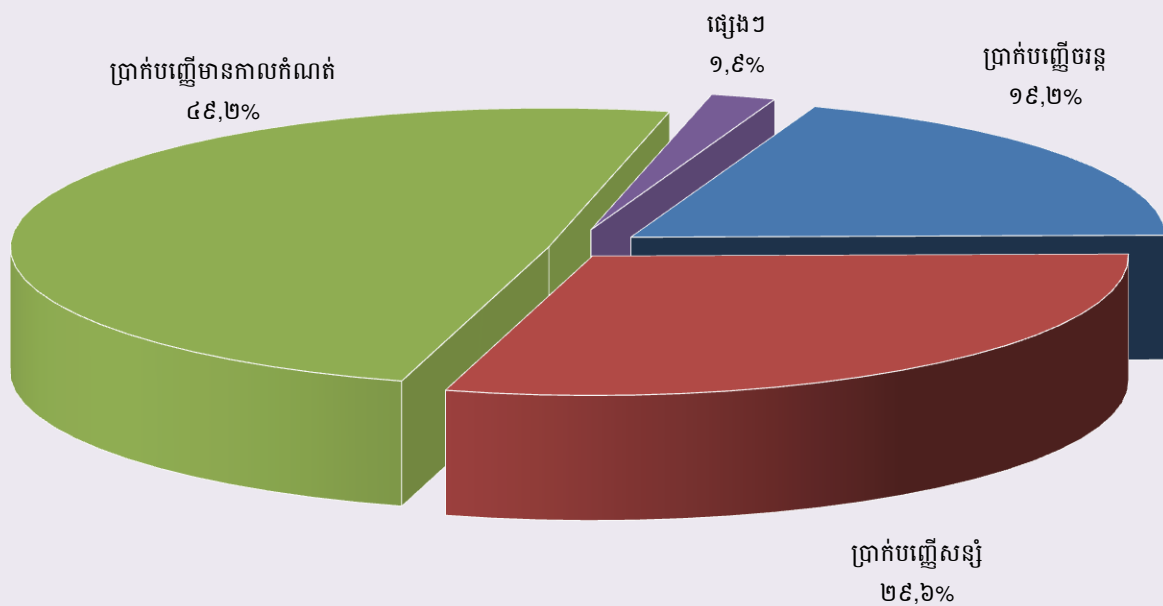
តារាង ១៧ : បម្រែបម្រួលប្រចាំខែនៃប្រតិបត្តិការប្រាក់បញ្ញើរបស់ធនាគារទទួលប្រាក់បញ្ញើ

	ធ្នូ-១៥	សីហា-១៦	កញ្ញា-១៦	តុលា-១៦	វិច្ឆិកា-១៦
(បម្រែបម្រួលប្រចាំខែជាបីណាស់)					
ប្រាក់បញ្ញើជាទៀង					
ប្រាក់បញ្ញើចរន្ត	៤៤,៧	២១,៦	-៤៥,០	២២,៤	-២៦,០
ប្រាក់បញ្ញើសន្សំ	១៦១,៦	-៥១,១	-២១,៤	១២២,៤	៨៥,៨
ប្រាក់បញ្ញើមានកាលកំណត់	៣,១	៤០,៥	១២២,៧	២៨,២	២៨,៧
ប្រាក់បញ្ញើផ្សេងៗ	១,៤	-២,៤	៣,៥	១២,៨	១៦,៧
សរុប	២១០,៨	៨,៧	៥៩,៩	១៨៥,៧	១០៥,១
ប្រាក់បញ្ញើជារួមមិនបំណុល					
ប្រាក់បញ្ញើចរន្ត	២៥២,៨	៦៧១,០	-៤៤៥,៥	៥២៨,២	-២៩៨,២
ប្រាក់បញ្ញើសន្សំ	-៤៤,៥	-១២,៣	-៦១,១	-៣២០,៦	-១៣១,៥
ប្រាក់បញ្ញើមានកាលកំណត់	៨៩៨,០	-១៣៥,៧	៣៧៩,៤	២៦៤,៤	-១៤៤,៦
ប្រាក់បញ្ញើផ្សេងៗ	៥៧,៩	-៤៤,៤	-៤៧,៤	៥២,៩	១៤៥,៦
សរុប	១.១៦៤,២	៤៧៨,៦	-១៧៤,៧	៥២៤,៩	-៤៦៨,៦
សរុបរួម	១.៣៧៥,៩	៥៨៧,៣	-១១៤,៨	៧១០,៧	-៣៦៣,៥
(បម្រែបម្រួលប្រចាំខែជាតារាង)					
ប្រាក់បញ្ញើជាទៀង					
ប្រាក់បញ្ញើចរន្ត	៥,៨	២,៣	-៤,៧	២,៥	-២,៨
ប្រាក់បញ្ញើសន្សំ	២១,៩	-៥,៥	-២,៤	១៤,២	៨,៧
ប្រាក់បញ្ញើមានកាលកំណត់	០,៥	៤,១	១១,៨	២,៤	២,៤
ប្រាក់បញ្ញើផ្សេងៗ	៤,២	-៧,៤	១១,៧	៣៧,៩	៣៦,០
សរុប	៩,៦	០,៣	៦,១	៥៧,៧	៤៣,៣
ប្រាក់បញ្ញើជារួមមិនបំណុល					
ប្រាក់បញ្ញើចរន្ត	៣,០	៧,២	-៤,៤	៥,៥	-២,៩
ប្រាក់បញ្ញើសន្សំ	-០,៣	-០,១	-០,៤	-២,១	-០,៩
ប្រាក់បញ្ញើមានកាលកំណត់	៤,៦	-០,៥	១,៥	១,១	-០,៧
ប្រាក់បញ្ញើផ្សេងៗ	៨,៧	-៥,០	-៥,៦	៦,៦	១៧,១
សរុប	៦,០	១,៦	-៨,៩	១០,៣	៦,៤
សរុបរួម	១៥,៦	១,៩	-១៣,៣	៦៨,០	៥០,១

ក្រាហ្វិក ១២ : ប្រាក់បញ្ញើជារៀងរាល់ឆ្នាំដាក់តាមប្រភេទ ក្នុងខែវិច្ឆិកា ឆ្នាំ២០១៦
 (គិតជាភាគរយនៃប្រាក់បញ្ញើជារៀងរាល់សរុប)



ក្រាហ្វិក ១៣ : ប្រាក់បញ្ញើជារូបិយប័ណ្ណដាក់តាមប្រភេទ ក្នុងខែវិច្ឆិកា ឆ្នាំ២០១៦
 (គិតជាភាគរយនៃប្រាក់បញ្ញើជារូបិយប័ណ្ណសរុប)



តារាង ១៨ : សកម្មភាពផ្តល់ឥណទានរបស់គ្រឹះស្ថានមីក្រូហិរញ្ញវត្ថុ និង អង្គការមិនមែនរដ្ឋាភិបាល

គ្រា	ចំនួន			ចំនួនប្រាក់កម្ចី (ប៊ីលានរៀល)	អត្រាការប្រាក់		
	ស្រុក	ឃុំ	ភូមិ		ខែ	ឆ្នាំ	
២០០៩	១.២៧៧	៨.១៨៩	៤២.៧២៩	៩០៤.២៩៨	១.២៨៦	២%-៣%	២៤%-៣៦%
២០១០	១.៥០៩	៩.៧៣០	៥២.១២២	១.០២០.៧៨៤	១.៧៨០	២%-៣%	២៤%-៣៦%
២០១១	១.៦៤៨	១០.៩២០	៦០.៥៥១	១.១៤១.៩១៣	២.៥៩១	២%-៣%	២៤%-៣៦%
២០១២	២.១២១	១៣.៨៨៥	៧៦.១៨៧	១.៣៤៤.២៥៥	៣.៦១៧	២%-៣%	២៥%-៣៧%
២០១៣							
វិជ្ជាក	២.១៩៨	១៥.៧៨១	៨៧.៨៧១	១.៥៩៧.០៨១	៥.២០៣	២%-៣%	២៧%-៣៩%
ផ្ទះ	២.២៨២	១៦.៣៨៤	៨៩.៨២៩	១.៦១០.៨៤៤	៥.៣៦៤	២%-៣%	២៧%-៣៩%
២០១៤							
មករា	២.៣១៦	១៦.៥០១	៩១.១២២	១.៦៣៦.៤៩៥	៥.៦៨២	២%-៣%	២៧%-៣៩%
កុម្មុៈ	២.៣៣៦	១៦.៥៩៩	៩២.១៨៦	១.៦៤៦.២៣៧	៥.៨៧៩	២%-៣%	២៧%-៣៩%
មីនា	២.៣៨១	១៦.៩១៨	៩៣.៦១៨	១.៦៥៨.៦២២	៦.១៥៣	២%-៣%	២៧%-៣៩%
មេសា	២.៣៩៦	១៧.០២២	៩៤.៥៣៣	១.៦៧៣.៥៦៥	៦.២៨៦	២%-៣%	២៧%-៣៩%
ឧសភា	២.៤៧៨	១៧.៤១០	៩៦.៩៥៥	១.៧១២.៧៦២	៦.៤៩១	២%-៣%	២៧%-៣៩%
មិថុនា	២.៥១៦	១៧.៦៧៩	៩៨.៣៩៦	១.៧២៩.១៨២	៦.៦៨២	២%-៣%	២៧%-៣៩%
កក្កដា	២.៥៦២	១៧.៨៥៦	១០០.៧១៤	១.៧៥៨.៨១០	៦.៩២៣	២%-៣%	២៧%-៣៩%
សីហា	២.៥៧៤	១៧.៩៧៩	១០២.០៤៦	១.៧៨៦.០១៨	៧.១៨៧	២%-៣%	២៧%-៣៩%
កញ្ញា	២.៦១២	១៨.១៩៣	១០៤.៦៨៩	១.៨១៤.៦០២	៧.៤១៧	២%-៣%	២៧%-៣៩%
តុលា	២.៦៣៨	១៩.៤៥២	១០៥.៧៦៣	១.៨២៧.៦៨៨	៧.៨១៧	២%-៣%	២៧%-៣៩%
វិច្ឆិកា	២.៧១២	១៨.០៧៦	១០៨.៨៩២	១.៨៤១.៦៥២	៨.១១២	២%-៣%	២៧%-៣៩%
ធ្នូ	២.៧៥៤	១៨.២៥៤	១០៧.៩៦៤	១.៨៤៤.៨៩៣	៨.៣៤០	២%-៣%	២៧%-៣៩%
២០១៥							
មករា	២.៧៧៨	១៨.៣៦៧	១០៨.៥៦១	១.៨៤៩.១៦៤	៨.៧៤៦	២%-៣%	២៧%-៣៩%
កុម្មុៈ	២.៨១១	១៨.៥១៧	១០៩.៥៥៥	១.៨៤៤.៣០៨	៨.៩៣៦	២%-៣%	២៧%-៣៩%
មីនា	២.៨៦៣	១៨.៧៣៦	១១១.១៤៥	១.៨៥៥.៤៥៥	៩.២៨២	២%-៣%	២៧%-៣៩%
មេសា	៣.០១១	១៩.២៥៩	១១២.៧៧៤	១.៨៨២.៧៦៥	៩.៦០០	២%-៤%	២៥%-៤១%
ឧសភា	៣.១០៤	១៩.៧០២	១១៩.៧៤២	១.៨៩៧.៦៨២	៩.៨៥៩	២%-៤%	២៥%-៤១%
មិថុនា	៣.២៧២	២០.៨៣៣	១២០.៩៧៥	១.៩២៧.៨៧៨	១០.២០៧	២%-៤%	២៥%-៤១%
កក្កដា	៣.៣៦៨	២១.០២៤	១២១.៧៦៦	១.៩៥១.១១៧	១០.៦០២	២%-៤%	២៥%-៤១%
សីហា	៣.៤៤៥	២២.២១៩	១២៦.៧០៧	១.៩៨៩.៣៤២	១០.៩៤២	២%-៤%	២៥%-៤១%
កញ្ញា	៣.៨៩៧	២៣.៨២២	១៣៣.០៤៧	២.០៦២.៦៣២	១១.៥១០	២%-៤%	២៥%-៤១%
តុលា	៣.៧៩៥	២៣.០៤៥	១២៣.៣៤១	២.០៤៤.៤០៥	១១.៧៦៤	២%-៤%	២៥%-៤១%
វិច្ឆិកា	៣.៩៣២	២៤.៣១៧	១២៩.៨១៦	២.០៩៧.៦៣២	១២.០៩៣	២%-៤%	២៥%-៤១%
ធ្នូ	៤.៥៧៦	២៧.៥១០	១៤១.៥១៤	២.១៤៩.១៨០	១២.៣៦៥	២%-៤%	២៥%-៤១%
២០១៦							
មករា	៤.៩៨៦	២៩.៧៥៣	១៥៦.៩៨២	២.២២៤.៣៧១	១២.៨៧៧	២%-៤%	២៥%-៤១%
កុម្មុៈ	៤.៨៧៣	២៩.១៣០	១៤៧.៥៦៦	២.១៧៨.០១០	១២.៩៧២	២%-៤%	២៥%-៤១%
មីនា	៥.២១៧	៣០.៩៤១	១៥៩.៧៧៨	២.២០៩.៥៦០	១៣.៥៤៣	២%-៤%	២៥%-៤១%
មេសា	៥.០០២	២៩.៧៨៩	១៤៩.៦០០	២.១០៤.២៥៤	១១.៧៤៥	២%-៤%	២៥%-៤១%
ឧសភា	៥.០៨៣	៣០.០៨៨	១៤៩.៩២១	២.១០៣.៥៨៩	១១.៧៥៨	២%-៤%	២៥%-៤១%
មិថុនា	៥.៤១៧	៣១.០៦៧	១៤៧.៩៧៩	២.១២៩.០៨៦	១១.៥៧៤	២%-៤%	២៥%-៤១%
កក្កដា	៥.២៧២	២៩.៧៨៦	១៥០.៣០៥	២.០៩៨.៧៦៥	១១.៦៧៦	២%-៤%	២៥%-៤១%
សីហា	៥.៣៤៨	២៩.៩២៤	១៥០.៨៣៦	២.០៩៣.៧២២	១១.៨៨៥	២%-៤%	២៥%-៤១%
កញ្ញា	៦.០៥២	៤១.០៥៥	១៥៤.៥៩៣	២.១៥៤.៧៣៦	១២.២០៦	២%-៤%	២៥%-៤១%
តុលា	៥.៩២២	៣២.៤១៩	១៥៥.០៧៧	២.១៥២.២៦៥	១២.៣៣៣	២%-៤%	២៥%-៤១%
វិច្ឆិកា	៥.៩០៨	៣២.៤២៧	១៥៥.០៨៧	២.១៤៤.៥៤៧	១២.៥៧១	២%-៤%	២៥%-៤១%

តារាង ១៩ : ការវាស់វែងមូលប្បទានប្រតិបត្តិការរៀនសូត្រសាមយៈសភាវាត់

កាលបរិច្ឆេទ	ចំនួន	ចំនួនថ្ងៃ	ចំនួន	ចំនួនទឹកប្រាក់	ចំនួនទឹកប្រាក់	មូលប្បទានប្រតិបត្តិការ	
	មូលប្បទានប្រតិបត្តិការ	ធាតុទាត់	មូលប្បទានប្រតិបត្តិការ	សរុប	មធ្យមប្រចាំថ្ងៃ	ចំនួន	ទឹកប្រាក់
	បានទូទាត់		ធាតុទាត់ក្នុងថ្ងៃ	(ប៊ីលានរៀល)	(ប៊ីលានរៀល)	មូលប្បទានប្រតិបត្តិការ	(ប៊ីលានរៀល)
	១	២	៣=១/២	៤	៥=៤/២	៦	៧
ឆ្នាំ ២០០៩	២.៧៨៥	២២	១២៧	១៣៥,៣	៦,២	១៥	០,១
សរុប	៣១.២៨៧	២៣៨	១៣១	១.៣១៩,៤	៥,៥	១០៧	៣,១
ឆ្នាំ ២០១០	២.៨៨៦	២២	១៣១	១៧៥,៧	៨,០	៩	០,៣
សរុប	៣២.៨៥៤	២៣៦	១៣៩	១.៦២៧,២	៦,៩	១១១	២,៦
ឆ្នាំ ២០១១	៣.៣២០	២១	១៥៨	១៧៨,២	៨,៥	២	០,៣
សរុប	៣៤.៧៤២	២៣៦	១៤៧	១.៨២០,៥	៧,៧	៨៧	៤,៥
ឆ្នាំ ២០១២	៣.០៥៦	២០	១៥៣	១៦៣,៧	៨,២	១៦	១,១៥
សរុប	៣៩.២៨៨	២៣៤	១៦៨	២.៣៤៤,០	១០,០	១០៦	១២,៤
ឆ្នាំ ២០១៣	៣.៦៥១	២០	១៨៣	២៥០,៥	១២,៥	២៧	០,២៧
សរុប	៤២.៩៩៣	២៣១	១៨៦	៣.៥០៥,៧	១៥,២	២១២	៤,៣
ឆ្នាំ ២០១៤	៤.០៧៤	២០	២០៤	៣៩១,៥	១៩,៦	៨	២,១៤
សរុប	៤៤.៧៧៨	២៣២	១៩៣	៣.៧៩៧,៣	១៦,៣	១៤៥	៣,៣
២០១៥							
ឧសភា	៦.០២៨	១៦	៣៧៧	២៨៨,០	១៨,០	១៤	០,៣
មិថុនា	១១.៤៩៨	១៩	៦០៥	៣៦២,៩	១៩,១	១៩	០,៦
កក្កដា	១១.០៥២	២៣	៤៨១	៣៥៨,៤	១៥,៦	១៤	០,០៩
សីហា	៨.១៧៩	២១	៣៨៩	៤២៦,៦	២០,៣	១៦	០,០៧
កញ្ញា	១១.៧៣១	២១	៥៥៩	៣៣៩,៥	១៦,២	២០	០,៣៤
តុលា	៨.១៧៣	១៦	៥១១	៣៧៦,២	២៣,៥	៣៥	០,៤៨
វិច្ឆិកា	៨.០៥២	១៧	៤៧៤	៤០៥,០	២៣,៨	១៣	២,៨៣
ធ្នូ	១០.៧០៩	២២	៤៨៧	៥១៩,៩	២៣,៦	២៩	០,៧៩
សរុប	១០៦.៩១៩	២៣៣	៤៥៩	៤.៨៥៤,២	២០,៨	២៥២	៤,៧
២០១៦							
មករា	៩.៩២២	១៩	៥២២	៥០២,៨	២៦,៥	២៦	០,១៣
កុម្ភៈ	៦.៨៤២	២០	៣៤២	៤១៣,៣	២០,៧	១៩	០,៣០
មីនា	៩.៩២០	២២	៤៥១	៦៩២,៩	៣១,៥	២៥	៥១,៣៣
មេសា	៥.៥២៣	១៨	៣០៧	៣២៥,៤	១៨,១	៨	០,៣៧
ឧសភា	៥.៨៩៩	១៧	៣៤៧	៣៣៦,១	១៩,៨	១៥	០,២០
មិថុនា	៩.៣៦០	២១	៤៤៦	៣៨៨,១	១៨,៥	១៩	០,៦៥
កក្កដា	៧.៨២៥	២១	៣៧៣	៤១០,២	១៩,៥	១៨	៥,២១
សីហា	៧.៨៨៩	២៣	៣៤៣	៣៧៥,១	១៦,៣	១៥	១,១៩
កញ្ញា	៦.៨៤៥	២១	៣២៦	៤២៩,០	២០,៤	៩	០,២៤
តុលា	៤.៥៧៥	១៩	២៤១	៥៥៨,០	២៩,៤	៧	៥៤,០១
វិច្ឆិកា	៣.៧៥៣	១៩	១៩៨	៥០០,៩	២៦,៤	១២	០,៧១
សរុប	៧៨.៣៥៣	២២០	៣៥៦	៤.៩៣១,៨	២២,៤	១៧៣	១១៤,៣៥

*ទិន្នន័យកែតម្រូវ

តារាង ២០ : ការវិនិយោគមូលប្បទានប្រកបដោយសុវត្ថិភាពសម្រាប់សេវាសាងសង់

កាលបរិច្ឆេទ	ចំនួន	ចំនួនថ្ងៃ	ចំនួន	ចំនួនទឹកប្រាក់	ចំនួនទឹកប្រាក់	មូលប្បទានប្រកបដោយសុវត្ថិភាព	
	មូលប្បទានប្រកបដោយសុវត្ថិភាព	ធាតុទាត់	មូលប្បទានប្រកបដោយសុវត្ថិភាព	សរុប	មធ្យមប្រចាំថ្ងៃ	ចំនួន	ទឹកប្រាក់
	បានទូទាត់		ធាតុទាត់ក្នុងថ្ងៃ	(លានដុល្លារអាមេរិក)	(លានដុល្លារអាមេរិក)	មូលប្បទានប្រកបដោយសុវត្ថិភាព	(លានដុល្លារអាមេរិក)
	១	២	៣=១/២	៤	៥=៤/២	៦	៧
ឆ្នាំ ២០០៩	៤០.៩០៧	២២	១.៨៥៩	៥៤៧,៦	២៤,៩	២៦២	៦,៧
សរុប	៤២០.៤៤០	២៣៨	១.៧៦៧	៥.៨២១,៤	២៤,៥	២.៨៥៤	៤៦,៧
ឆ្នាំ ២០១០	៤៩.៦៧៣	២២	២.២៥៨	៧៩៥,៥	៣៦,២	២៧៥	៩,៩
សរុប	៤៨៥.១៨៩	២៣៦	២.០៥៦	៧.០០៨,៧	២៩,៧	២.៧៦៦	៤៧,៥
ឆ្នាំ ២០១១	៥២.៧០០	២១	២.៥១០	៩៩៦,៩	៤៧,៥	២៧០	៧,៥
សរុប	៥៥៨.៨៩៤	២៣៦	២.៣៦៨	៩.៥៧២,៧	៤០,៦	៣.២១៤	៩១,៩
ឆ្នាំ ២០១២	៦០.៦៤៧	២០	៣.០៣២	១.១១២,៨	៥៥,៦	៤៥៩	២៥,៨
សរុប	៦៥៨.៣២៩	២៣៤	២.៨១៣	១២.៥៧៤,៩	៥៧,៧	៤.២៤៥	១៨៨,១
ឆ្នាំ ២០១៣	៧៣.០៨៨	២០	៣.៦៥៤	១.៤១៧,៧	៧០,៩	៥១១	១៧,០
សរុប	៨០៣.៣៥២	២៣១	៣.៤៧៨	១៤.៩៩៤,២	៦៤,៩	៦.២៤០	២៤៩,៧
ឆ្នាំ ២០១៤	៨៣.៥៧៨	២០	៤.១៧៩	១.៧២៧,០	៨៦,៣	៥៤៥	៣៦,១
សរុប	៨៨៨.៩៧០	២៣១	៣.៨៤៨	១៧.៧២១,៩	៧៧,៩	៧.៤៩៤	៤២១,៨
២០១៥							
កញ្ញា	៨៦.១៦៥	២១	៤.១០៣	១.៧៩៩,៧	៨៥,៧	៦៥៤	៣០,៧
តុលា	៧៥.០៤២	១៦	៤.៦៩០	១.៤៩៥,៥	៩៣,៥	៦៣៣	២៤,៣
វិច្ឆិកា	៧៨.៧៨៥	១៧	៤.៦៣៤	១.៥០០,០	៨៨,២	៥៧៩	១២,៨
ធ្នូ	៩៨.០៦២	២២	៤.៤៥៧	១.៨៥៩,៨	៨៤,៥	៧២៨	២១,២
សរុប	៩៩៨.០៥៤	២៣៦	៤.២៩៤	២០.៧៥៤,០	៨៤,១	៧.១៧០	២៦៨,០
២០១៦							
មករា	៨៣.១៦០	១៩	៤.៣៧៧	១.៧១៣,៥	៩០,២	៧៣៣	២៥,៥
កុម្ភៈ	៨០.៣៩៩	២០	៤.០២០	១.៥០៣,៨	៧៥,២	៧១៩	១៨,៦
មីនា	៩៥.៤១៧	២២	៤.៣៣៧	២.០០៧,៤	៩១,៣	៧៩៥	២៦,៧
មេសា	៧៤.០០៥	១៨	៤.១១១	១.៦២៦,៨	៩០,៤	៦៣៩	១៨,៣
ឧសភា	៨៤.៣៣២	១៧	៤.៩៦១	១.៨០៥,៩	១០៦,២	៨៨៣	៧២,២
មិថុនា	៨៧.៥១៩	២១	៤.១៦៨	១.៨២០,៤	៨៦,៧	៧៥៨	៣៧,២
កក្កដា	៨៥.៣១៨	២១	៤.០៦៣	១.៧៥៤,៨	៨៣,៦	៦៦៧	៤៩,៩
សីហា	៩៥.៣០៦	២៣	៤.១៤៤	១.៩៧៦,០	៨៥,៩	៧៨០	៧៧,៤
កញ្ញា	៨៧.៣៧៧	២១	៤.១៦១	១.៨៣៦,០	៨៧,៤	៦៥៨	២៦,១
តុលា	៧៧.៩៤៥	១៩	៤.១០២	១.៧៥១,២	៩២,២	៦៦៣	២៦,៣
វិច្ឆិកា	៨១.៦១១	១៩	៤.២៩៥	១.៧៧៤,១	៩៣,៤	៦៦៥	១៦,៥
សរុប	៩៣២.៣៨៩	២២០	៤.២៣៨	១៩.៥៧០,០	៨៩,០	៧.៩៦០	៣៩៤,៧

*ទិន្នន័យកែតម្រូវ

តារាង ២១ : ចំនួនគ្រឿងបរិក្ខារសម្រាប់ប្រទេសកម្ពុជា

	២០១៥	២០១៦		% នៃចំនួនសរុប		បម្រែបម្រួល %		
	ឫ	កញ្ញា	តុលា	វិច្ឆិកា	តុលា	វិច្ឆិកា	តុលា/កញ្ញា	វិច្ឆិកា/តុលា
(គ្រឿងបរិក្ខារសម្រាប់ប្រទេសកម្ពុជាបែងចែកតាមប្រភេទ)								
ព្រលានយន្តហោះអន្តរជាតិភ្នំពេញ	៩៩.១០៣	៩០.៦៨២	១០៧.២២១	១១៦.៧៤៩	២៥,៩	២៤,៤	១៨,២	៨,៩
ព្រលានយន្តហោះអន្តរជាតិសៀមរាប	១៥៥.៩៥៤	៩២.២៥៧	១១៦.១៨២	១៥៣.០៩០	២៨,១	៣២,០	២៥,៩	៣១,៨
ផ្លូវគោក	២៩៨.៩២៦	១៥៥.១០៤	១៨២.៤០៨	១៩២.៨២៣	៤៤,១	៤០,៤	១៧,៦	៥,៧
ផ្លូវទឹក	២០.៨១៦	៧.៤៦៥	៨.២៦៦	១៥.០២៤	២,០	៣,១	១០,៧	៨១,៨
ព្រះវិហារ	០	០	០	០	០,០	០,០	១,០	០,០
សរុប	៥៧៤.៧៩៩	៣៤៥.៥០៨	៤១៤.០៧៧	៤៧៧.៦៨៦	១០០,០	១០០,០	១៩,៨	១៥,៤
(គ្រឿងបរិក្ខារសម្រាប់ប្រទេសកម្ពុជាបែងចែកតាមប្រភេទ)								
អ្នកទេសចរ	៥១៩.១៦៣	៣០៣.៣៤៦	៣៦១.០៥៥	៤២៤.៥៨៦	៨៧,២	៨៨,៩	១៩,០	១៧,៦
អ្នកជំនួញ	២៣.៣៤២	២៦.៣៨៦	៣២.៤៣៦	២៨.៧៣៧	៧,៨	៦,០	២២,៩	-១១,៤
ផ្សេងៗ	៣២.២៩៤	១៥.៧៧៦	២០.៥៨៦	២៤.៣៦៣	៥,០	៥,១	៣០,៥	១៨,៣
សរុប	៥៧៤.៧៩៩	៣៤៥.៥០៨	៤១៤.០៧៧	៤៧៧.៦៨៦	១០០,០	១០០,០	១៩,៨	១៥,៤
(ដំបូងប្រទេសបង្កើតនិងមានគ្រឿងបរិក្ខារសម្រាប់ប្រទេសកម្ពុជាច្រើនជាងគេ)								
ចិន	៦៤.៩២៦	៦២.៨៦៥	៧៥.៨៦១	៨៣.៣៥៨	១៨,៣	១៧,៥	២០,៧	៩,៩
វៀតណាម	១២៣.៥៩០	៦៧.៩៤៦	៧២.៩៨៩	៧៥.៥២០	១៧,៦	១៥,៨	៧,៤	៣,៥
ថៃ	៥៥.២១២	២៧.៤៣១	៣៦.៣៣៣	៤២.១៣១	៨,៨	៨,៨	៣២,៥	១៦,០
ឡាវ	៥៥.៦០០	៣៦.៥៣៥	៤៤.១៣៧	៤០.៣៧២	១០,៧	៨,៥	២០,៨	-៨,៥
កូរ៉េខាងត្បូង	៤២.៧៥៣	២០.២០២	២៤.១៦៤	២៧.៥០៧	៥,៨	៥,៨	១៩,៦	១៣,៨
សហរដ្ឋអាមេរិក	២៤.៩៨៨	១១.៨៨២	១៧.៥០៩	២៣.៦៨៨	៤,២	៥,០	៤៧,៤	៣៥,៣
ជប៉ុន	២២.៥៣៩	១៦.១៧៧	១៣.២៩៨	១៨.៧៥៥	៣,២	៣,៩	-១៧,៨	៤១,០
បារាំង	១៦.៤២២	៥.៧១៦	១១.៣០១	១៥.៨២៣	២,៧	៣,៣	៩៧,៧	៤០,០
អង់គ្លេស	១៦.០៦១	៧.៩៤២	១១.៨៩៣	១៥.៧៨២	២,៩	៣,៣	៤៩,៧	៣២,៧
ម៉ាឡេស៊ី	១៦.៦០៥	១៤.៥៣៨	១៣.៤០២	១៣.១៤៣	៣,២	២,៨	-៧,៨	-១,៩
ផ្សេងៗ	១៣៦.១០៣	៧៤.២៧៤	៩៣.១៩០	១២១.៦០៧	២២,៥	២៥,៥	២៥,៥	៣០,៥
សរុប	៥៧៤.៧៩៩	៣៤៥.៥០៨	៤១៤.០៧៧	៤៧៧.៦៨៦	១០០,០	១០០,០	១៩,៨	១៥,៤

ប្រភព : ក្រសួងទេសចរណ៍ និង នាយកដ្ឋានអន្តោប្រវេសន៍ នៃក្រសួងមហាផ្ទៃ

តារាង ២២ : ស្ថិតិសំបុរ និងសំបេញទំនិញរបស់ប្រទេសកម្ពុជា

(ឯកតា : ប៊ីលានរៀល)

	២០១៥	២០១៦			បម្រែបម្រួលជាពាន់លានរៀល		បម្រែបម្រួល %	
	ដូ	កញ្ញា	តុលា	វិច្ឆិកា	តុលា/កញ្ញា	វិច្ឆិកា/តុលា	តុលា/កញ្ញា	វិច្ឆិកា/តុលា
(សំបុរតាមប្រភេទទំនិញ)								
បារី	៤២,១	៧៤,៨	៥១,៥	៨៥,៣	-២៣,៣	៣៣,៨	-៣១,២	៦៥,៧
ម៉ូតូ	១៨៧,១	៦០,២	៨៣,៦	៩១,០	២៣,៤	៧,៤	៣៨,៩	៨,៩
ស្រាបៀរ	២២,៨	៦,២	៤,០	៥,៦	-២,២	១,៦	-៣៥,៩	៤០,៦
ក្បាល VCRs	០,៣	០,២	០,២	០,២	០,០	០,០	២១,៩	-១០,៩
ទូរទស្សន៍	៤,៥	១,៦	១,៩	២,២	០,៣	០,៣	១៧,១	១៨,០
កាសែតម៉ាញ៉េ	០,៤	០,៣	០,១	០,១	-០,២	០,០	-៥៨,៧	២,៧
មាស	២០៦,៦	៤៨,៩	២០៣,៩	១៩១,៨	១៥៥,០	-១២,១	៣១៧,១	-៥,៩
រថយន្ត	២៣៥,៩	២១៣,៣	១៩៥,០	១៩១,៤	-១៨,៣	-៣,៦	-៨,៦	-១,៨
សម្ភារៈសំណង់	៥០,២	៦៧,៤	៥០,៣	៥៩,៨	-១៧,១	៩,៦	-២៥,៣	១៩,០
សម្លៀកបំពាក់	២៧,០	២១,៣	២៤,១	២៧,៤	២,៨	៣,៣	១៣,០	១៣,៦
ក្រណាត់	២២,២	៤,៧	៨,២	៩,១	៣,៥	០,៩	៧៣,៥	១១,១
ផលិតផលប្រេង	៣៥៦,៨	៣៩០,៥	៣៧៧,៥	៣៩៦,២	-១៣,១	១៨,៧	-៣,៣	៥,០
ស្ករស	៨,០	៩,៤	១៣,៣	១២,៥	៣,៩	-០,៨	៤១,៥	-៦,០
ស៊ីម៉ង់ត៍	២០,១	២២,៥	២០,៦	២២,៣	-១,៨	១,៧	-៨,២	៨,២
ដែក	៤១,៥	៦៦,៥	៣៨,៣	៦០,៧	-២៨,២	២២,៥	-៤២,៥	៥៨,៧
ផ្សេងៗ	៨៩១,៤	៨២៩,៨	៩៥៨,៥	៨៩៤,១	១២៨,៧	-៦៤,៣	១៥,៥	-៦,៧
នាំចូលរួចពន្ធ	២.២៣១,៤	២.១៤៤,៩	២.០៤៧,៤	១.៨៩៤,៧	-៩៧,៦	-១៥២,៧	-៤,៥	-៧,៥
នាំចូលសរុប (cif)	៤.៣៤៨,៣	៣.៩៦២,៤	៤.០៧៨,១	៣.៩៤៤,៥	១១៥,៨	-១៣៣,៧	២,៩	-៣,៣
នាំចូលសរុប (cif) ដកថ្លៃមាស	៤.១៤១,៧	៣.៩១៣,៥	៣.៨៧៤,៣	៣.៧៥២,៧	-៣៩,៣	-១២១,៦	-១,០	-៣,១
ថ្លៃដឹកជញ្ជូន និងធានារ៉ាប់រង	៣៣១,៣	៣១៣,១	៣០៩,៩	៣០០,២	-៣,១	-៩,៧	-១,០	-៣,១
នាំចូលសរុប (fob)	៤.០១៧,០	៣.៦៤៩,៦	៣.៧៦៨,២	៣.៦៤៤,៧	១១៨,៩	-១២៣,៩	៣,៣	-៣,៣
(សំបេញតាមប្រភេទទំនិញ)								
ឈើអារ	២០,៣	០,០	០,១	០,០	០,១	-០,១	៣១២,១	-៨២,៥
ផលិតផលនេសាទ	០,២	០,៤	០,២	០,៨	-០,២	០,៥	-៤០,០	២២៦,២
កៅស៊ូ	៦៥,៣	៧១,៣	៥១,៩	៨១,០	-១៩,៣	២៩,១	-២៧,១	៥៦,០
ផលិតផលក្នុងស្រុកផ្សេងៗ	៦,៣	៥,៦	៥,២	៥,៩	-០,៤	០,៨	-៧,៩	១៤,៦
នាំចេញរួចពន្ធ	២.៨៣៨,៦	៣.០១៧,៤	២.២៧៩,៩	២.៥៦១,៦	-៧៣៧,៦	២៨១,៨	-២៤,៤	១២,៤
- សម្លៀកបំពាក់	២.០៦៤,៩	២.៣៤០,៦	១.៦៨៧,៧	១.៩១៦,៥	-៦៥២,៩	២២៨,៨	-២៧,៩	១៣,៦
- ស្បែកជើង	២៨៥,០	២៣៥,៨	១៨៨,៧	២៤០,៨	-៤៧,១	៥២,១	-២០,០	២៧,៦
- អំបោះ និងក្រណាត់	២,៩	១២,៨	១,៣	១០,២	-១១,៥	៩,០	-៩០,១	៧០៩,២
- ផ្សេងៗ	៤៨៥,៩	៤២៨,២	៤០២,២	៣៩៤,២	-២៦,០	-៨,១	-៦,១	-២,០
នាំចេញសរុប (fob)	២.៩៣០,៧	៣.០៩៤,៨	២.៣៧៧,៣	២.៦៤៩,៤	-៧៥៧,៤	៣១២,០	-២៤,៥	១៣,៣

ប្រភព : អគ្គនាយកដ្ឋានគយ និងរដ្ឋាករកម្ពុជា

អ៊ីនធឺណែត

INTERNET

: www.nbc.org.kh គឺជាគេហទំព័ររបស់ធនាគារជាតិនៃកម្ពុជា ។ ទិន្នន័យថ្មីៗក្នុងគេហទំព័រ និងទិន្នន័យបន្តបន្ទាប់ទៀត ត្រូវបាននិងកំពុងដាក់បញ្ចូលទៅក្នុងប្រព័ន្ធទិន្នន័យ តាមធនធាន ដែលមាន ។ លើសពីនេះទៀត គេហទំព័រនេះ គឺជាទីតាំងដ៏ល្អបំផុតដើម្បីទទួលបានទិន្នន័យសង្ខេប នៃការចេញផ្សាយចុងក្រោយបង្អស់ ។

www.nbc.org.kh is the National Bank of Cambodia website. The website new data and metadata are progressively being added to the database, as resources permit. This website is the best place to start for access to summary data from the latest publications.

មណ្ឌលស័យ

REFERENCE LIBRARY

: ឯកសារបោះពុម្ពផ្សាយរបស់ធនាគារជាតិនៃកម្ពុជា មួយចំនួនអាចរកបានសម្រាប់ប្រើប្រាស់ នៅមជ្ឈមណ្ឌលសេវាព័ត៌មានស្ថិតិនៃវិទ្យាស្ថានជាតិស្ថិតិ ។

A range of the National Bank of Cambodia reference publications are available for use by data users at the NIS Data User's Service Center.

សេវាព័ត៌មាន

INFORMATION SERVICE

: បុគ្គលិករបស់នាយកដ្ឋានស្ថិតិ នៃធនាគារជាតិនៃកម្ពុជា អាចជួយចង្អុលបង្ហាញ ឬណែនាំ អ្នកប្រើប្រាស់ក្នុងការស្វែងរកទិន្នន័យតាមតម្រូវការ ។ ការបោះពុម្ពផ្សាយរបស់ធនាគារជាតិនៃកម្ពុជា អាចរកជាវបាន ហើយសេវាលើការជាវជាប្រចាំក៏អាចរៀបចំបានដែរ ។ ចំពោះសេវាលើទិន្នន័យ ពិសេសផ្សេងទៀតក៏អាចរកបានផងដែរ តាមរយៈការមកជាវព្រឹត្តិបត្រដោយផ្ទាល់ ។

The Statistics Department staff of the National Bank of Cambodia can assist users in addressing their data requirements. The National Bank of Cambodia publications are available for sale and subscription services can be arranged. Other special data services are also available, on a user pays basis.

អាសយដ្ឋានទំនាក់ទំនង

CONTACT DETAILS

ធនាគារជាតិនៃកម្ពុជា
NATIONAL BANK OF CAMBODIA
នាយកដ្ឋានស្ថិតិ
Statistics Department
ប្រអប់សំបុត្រលេខ ២៥
P.O. Box 25
ឡូត៍លេខ ២២-២៤ មហាវិថីព្រះនរោត្តម រាជធានីភ្នំពេញ-កម្ពុជា
#22-24 Preah Norodom Boulevard, Phnom Penh, Cambodia
អ៊ីម៉ែល : info@nbc.org.kh
E-mail : info@nbc.org.kh
ទូរស័ព្ទ : (៨៥៥) ២៣ ៧២២ ៥៦៣ – ១១១៥
Telephone: (855) 23 722 563 – 1115
ទូរសារ : (៨៥៥) ២៣ ៤២៦ ១១៧
Facsimile : (855) 23 426 117

ISSN 2074-5680

តម្លៃ : ១៥.០០០ រៀល (មួយម៉ឺនប្រាំពាន់រៀល)
Price: KHR 15,000 (Fifteen Thousand Riels)

ផលិតដោយ ធនាគារជាតិនៃកម្ពុជា
Produced by the National Bank of Cambodia